



ÍNDICE

PRESENTACIÓN	2
CONCLUSIONES GENERALES	3
SITUACIÓN ECONÓMICA PERSONAL	5
SITUACIÓN DE LA ECONOMÍA DE LA COMUNIDAD VALENCIANA Y ESPAÑOLA	8
PREVISIONES	10
PROBLEMAS DE LA ECONOMÍA DE LA COMUNIDAD VALENCIANA	12
INFLUENCIA DE LA DESAPARICIÓN DE LA CAM Y BANCAJA EN LA CONCESIÓN DE CRÉDITO EN LA CV	15
MEDIDAS PARA REACTIVAR EL CONSUMO	18
INVERSIONES, SERVICIOS PÚBLICOS Y PAGO DE IMPUESTOS	21
METODOLOGÍA	
FICHA TÉCNICA	23
PERFIL DE LOS ENCUESTADOS	23
CUESTIONARIO EMPLEADO	27



PRESENTACIÓN

El Consejo de Colegios de Economistas de la Comunidad Valenciana (COEVA), integrado por los Colegios de Economistas de Alicante, Castellón y Valencia, ha vuelto a recoger la opinión profesional e independiente de los economistas que integran dichos colegios en esta sexta edición de *Los economistas opinan*.

El momento económico sigue siendo muy incierto, por lo que el análisis y la opinión del economista son especialmente necesarios. Esto ha convertido a *Los economistas opinan* en una herramienta fundamental para dar a conocer a la sociedad de la Comunidad Valenciana (CV) la valoración de sus profesionales.

La estructura de la encuesta y su periodicidad proporcionan la fiabilidad que se exige a este tipo de estudios y que tan necesaria es en estos momentos de crisis económica en los que la sociedad sigue inmersa.

Así, *Los economistas opinan* está estructurada en dos secciones, una de ellas fija y otra variable en función de la actualidad económica del momento en que se realiza la encuesta. En ésta se les pide que valoren cuestiones como:

- La situación económica actual y las previsiones para los próximos seis meses, tanto de la economía nacional como la referente a la Comunidad Valenciana.
- Los problemas que más afectan a la economía de la Comunidad Valenciana.
- Cómo afectará la desaparición de la CAM y Bancaja a la concesión de crédito a empresas, familias y administraciones públicas valencianas.
- Medidas para reactivar el consumo privado como motor para salir de la crisis.
- Si los ciudadanos son conscientes de la relación entre el pago de impuestos y la calidad de las inversiones y servicios.

Para la recogida de respuestas se han utilizado cuestionarios en papel y cuestionarios web, siendo éste último el que mejor acogida ha tenido entre los participantes con un 98%. En total, han sido 1.125 economistas repartidos a lo largo y ancho de toda la Comunidad Valenciana los que han participado en la encuesta, lo que viene a representar un 19% del colectivo, unas décimas superior a la edición pasada de junio de 2011.

Los encuestados, tanto empresarios como asalariados del sector público y privado o profesionales que ejercen por cuenta propia o por cuenta ajena así como jubilados y parados, pertenecen a diferentes sectores de actividad, lo que proporciona en su conjunto una visión independiente y profesional de las cuestiones que se plantean.



CONCLUSIONES GENERALES

En total han sido 1.125 economistas alicantinos, castellanenses y valencianos, los que han participado en esta sexta edición de la encuesta *Los economistas opinan* que realiza el COEVA.

En la presente edición, tanto la economía de la Comunidad Valenciana como la de España no sólo vuelven a suspender sino que se alejan un poco más del aprobado. En cifras, la economía valenciana obtiene una valoración de 2,97 sobre 10, mientras la economía española alcanza un 3,23 sobre 10. Ambas con niveles inferiores a los conseguidos hace seis meses, corroborando una tendencia clara de incremento de quienes piensan que la situación económica ha empeorado y disminución de quienes creen que está igual o mejor.

Las previsiones para los próximos seis meses son pesimistas y apuntan a que la situación empeorará. Los datos recogidos en esta encuesta revelan que no hay confianza en que se produzca una recuperación a corto plazo. Así, se prevé una caída de casi medio punto en la economía de la Comunidad Valenciana y de 0,37 puntos en la española.

En cuanto a su situación personal, la percepción ha empeorado con respecto a hace seis meses. En esta edición de *Los economistas opinan* se ha incrementado el porcentaje de quienes piensan que su situación económica personal es peor que en junio de 2011, situándose 5,32 puntos por encima, y se ha reducido el número de los que creen que están mejor quedando por debajo del 1%. Además, esta percepción de estar peor se generaliza a todos los colectivos independientemente de su situación laboral, siendo los empresarios y/o autónomos los más pesimistas.

El paro sigue liderando el ranking de los problemas que más preocupan a los economistas de la Comunidad Valenciana según los datos recogidos. Un 85,78% de los encuestados lo ha valorado como el indicador más preocupante, lo que indica además que la cifra sigue en aumento. Le sigue la evolución de la demanda con un 70,93% y la inadecuada dimensión y/o estructura de la empresa valenciana con el 39,56 % de las opiniones.

La integración de Bancaja en Bankia y la intervención de la CAM por el Banco de España, ha dejado a la economía valenciana prácticamente sin banca regional. Un hecho que puede tener importantes consecuencias sobre el crecimiento económico de la Comunidad Valenciana. Son muchas las voces que aseguran que los efectos de la pérdida de las dos grandes cajas de ahorros valencianas ya se pueden medir y que conseguir financiación es más difícil.

En ese contexto, en esta sexta edición se ha preguntado a los economistas si creen que la integración influirá en el acceso a la financiación y en la concesión de crédito a las pyme, a la administración pública y a las familias valencianas. Los resultados han sido bastante contundentes ya que la mayoría de los encuestados están convencidos de que el acceso a la financiación será más complicado y la concesión de préstamos disminuirá en general. Destaca sobre todo el alto porcentaje de economistas, más del 70%, que opinan que el grupo que se verá más afectado serán las administraciones públicas.

En esta sexta edición hemos abordado también un tema clave para la economía: el estancamiento del consumo privado y la necesidad de reactivarlo para hacer frente a la coyuntura actual dado que puede ser la vía de una posible recuperación. Así



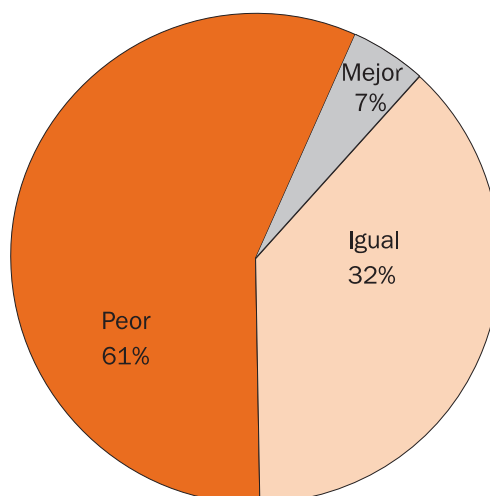
pues, se han planteado diversas medidas para que los economistas de la Comunidad Valenciana, desde su opinión independiente, valoraran su idoneidad para conseguir reactivar la demanda.

Entre las opciones planteadas, los encuestados han valorado como las medidas más idóneas, las encaminadas a facilitar y dinamizar los préstamos a empresas y particulares y las destinadas a fomentar la exportación y la demanda exterior, ambas con un respaldo del 59,6% de los participantes. Éstos también han valorado como idóneas la bajada de impuestos indirectos y la de impuestos directos.

Otro tema de plena actualidad que afecta a la sociedad y a la economía de nuestro país son los recortes en el gasto público de las diferentes administraciones. Dada

la importancia del tema, hemos querido recoger la percepción que tienen los economistas como profesionales, sobre el hecho de si el ciudadano es consciente de que el nivel y calidad de las inversiones y servicios públicos tienen su origen y se sostienen a través del pago de sus impuestos. Para ello, se les ha pedido que lo puntúen, siendo 0 nada conscientes y 5 muy conscientes. Como resultado, un 28% de los encuestados, es decir 312 economistas, han dado una puntuación de 2 (algo conscientes) y un 25% han puntuado un 3 (conscientes). Aunque el grado es diferente, podría afirmarse que más de la mitad de los profesionales consultados cree que los ciudadanos son relativamente conscientes de que los impuestos que pagan son los que marcan el tipo de inversiones y servicios públicos.

SITUACIÓN ECONÓMICA PERSONAL



	Diciembre 2011	Junio 2011	Diciembre 2010
Mejor	6,93	7,65%	10,00%
Igual	31,38	36,38%	37,61%
Peor	60,89	55,57%	51,86%

	Empresarios	Sector público	Privado	Parados	Jubilados	Asalariados
Mejor	6,65%	2,53%	9,14%	4,40%	3,85%	8,01%
Igual	28,28%	35,44%	39,69%	10,99%	34,62%	38,96%
Peor	64,33%	62,03%	50,39%	84,62%	61,54%	52,38%

La actual coyuntura económica sigue deteriorando la situación personal de los economistas valencianos, quienes tienen una percepción aún más negativa que en la última edición de junio de 2011. En esta sexta edición de *Los economistas opinan*, se ha mantenido la tendencia a la baja de los economistas que creen que su situación es mejor o igual y al alza la de quienes opinan que están peor que hace un año. Las cifras lo corroboran. En porcentajes, el 60,89% de los encuestados cree que su situación personal es peor mientras un

31,38% cree que es igual y tan sólo un 6,93% considera que su situación ha mejorado.

En términos generales, las perspectivas personales han empeorado con respecto a hace seis meses. El porcentaje de quienes piensan que su situación económica personal es peor que hace un año se ha incrementado en 5,32 puntos, alcanzando la cifra del 60,89% frente al 55,57% de junio de 2011. Asimismo, se ha reducido 5 puntos el número de economistas que creen que es-

tán igual, y en 0,72 los que consideran que están mejor.

Los parados siguen siendo el grupo más afectado por la dura crisis económica que vivimos, afirmando el 84,62% que su situación es peor que hace un año. Le siguen los empresarios y/o autónomos con un 64,33%, lo que supone un aumento importante respecto a la edición de junio.

Los economistas empresarios y/o autónomos son los más pesimistas. El 64,33% cree que su situación personal es peor que hace un año, confirmando así una tendencia al alza en la percepción negativa a lo largo de las últimas ediciones, y que es 10 puntos superior a la registrada en la encuesta de diciembre de 2010. Asimismo, ha disminuido 9,76 puntos la cifra de quienes creen que están igual y se mantiene la de quienes opinan que están mejor.

Los asalariados continúan siendo el grupo en el que más encuestados admiten que su situación ha mejorado con un 8,01%, sin

embargo esta cifra supone un descenso de 1,88 puntos con respecto a junio de 2011. De hecho, pese a que son un poco más optimistas, su percepción también es más negativa que en la edición pasada y confirman el incremento paulatino de la cifra de quienes piensan que están peor pasando al 52,38%, 1,17 puntos más que en junio.

Por sectores de actividad, la crisis sigue afectando prácticamente a todos. En esta línea, salvo en el sector industrial, crece el porcentaje de economistas que piensan que están peor que hace un año.

La construcción es el sector más afectado pero con un destacado contrapunto. Por tercera edición consecutiva, es el grupo en el que más encuestados han afirmado que su situación hoy es peor que hace un año con un 67,39%. Pero también es el único grupo en el que ha crecido el número de economistas que opinan que están mejor, registrando además el mayor incremento y situándose en el 13,04%, 11,48 puntos más que en la edición pasada.

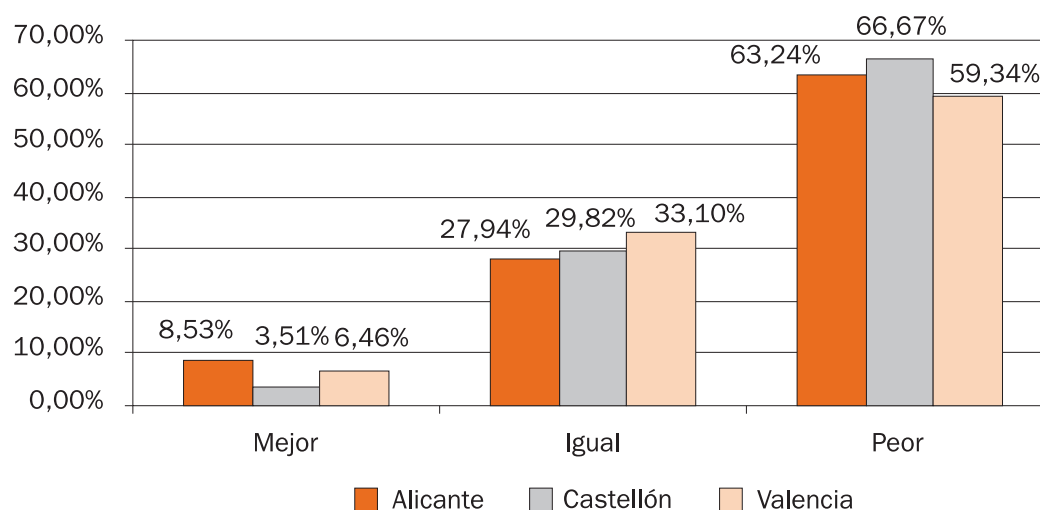
	Diciembre 2011				
	Construcción	Industria	Consultoría, asesoría	Banca, seguros	Otros servicios
Mejor	13,04%	9,72%	5,99%	6,52%	8,54%
Igual	19,57%	45,83%	30,37%	34,78%	33,54%
Peor	67,39%	44,44%	62,81%	58,70%	56,71%

El sector industrial destaca en el ranking de los más optimistas, siendo el único en el que se ha reducido el número de encuestados que opinan que su situación ha empeorado con un ligero descenso de 2,04 puntos con respecto a junio de 2011.

El pesimismo ha crecido entre los economistas de la banca y los seguros, siendo el grupo en el que más se ha incrementado el número de encuestados que creen que están peor que hace seis meses, en concreto 11,64 puntos. Respecto a consultoría, también crece el pesimismo pero las variaciones son menores.



Situación económica personal por provincias



	Alicante	Castellón	Valencia
Mejor	8,53%	3,51%	6,46%
Igual	27,94%	29,82%	33,10%
Peor	63,24%	66,67%	59,34%

La tendencia al pesimismo se da en todas las provincias, siendo los economistas de Castellón los que encabezan el ranking de quienes consideran que su situación ha empeorado respecto a hace un año, con un 66,67%, cifra que baja hasta el 63,24% en el caso de los alicantinos y hasta el 59,34% en el de los valencianos. Además, los castellonenses también acaparan el menor porcentaje de quienes creen que están mejor, con un 3,51%.

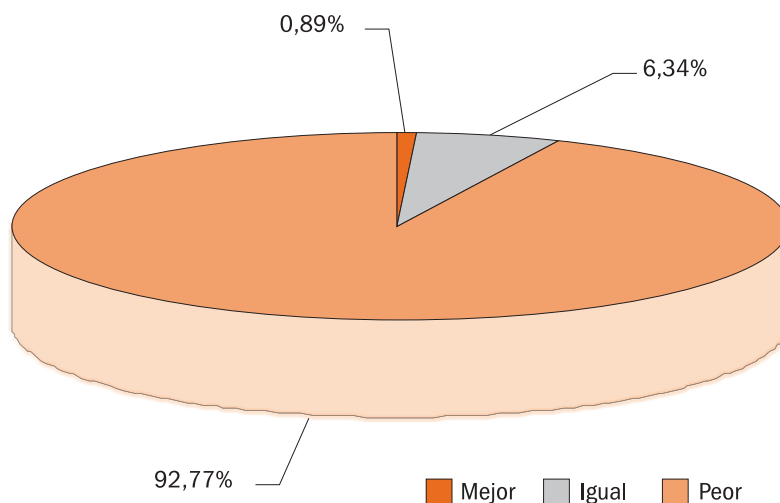
En los alicantinos se da dualidad. Siguen siendo los más optimistas con un 8,53%

de encuestados que opina que su situación personal ha cambiado a mejor, al tiempo que también son el colectivo en el que más ha crecido la cifra de quienes piensan que están peor, con un incremento de casi 7 puntos respecto a junio de 2011.

En cuanto a Valencia, destaca que es la provincia en la que menos economistas creen que están peor aunque también suben. Éstos también son los que mayoritariamente mantienen que su situación sigue igual con un 33,10%.

ECONOMÍA DE LA COMUNIDAD VALENCIANA Y ESPAÑOLA

Economía de la Comunidad Valenciana



La incertidumbre y la lenta recuperación de la economía se ha visto reflejada en esta sexta edición de *Los economistas opinan*. Así lo demuestran los resultados obtenidos en la valoración de la situación económica de España y de la Comunidad Valenciana, en ambos casos inferior a la pasada edición. Y con una tendencia clara: incremento de quienes piensan que la situación económica ha empeorado y disminución de quienes creen que está igual o mejor.

El 92,77% de los economistas encuestados han valorado que la situación económica valenciana es hoy peor que hace un año, frente al 82,21% registrado en junio de 2011 y el 80,59% de diciembre de 2010, es decir, consolida una tendencia a la baja progresiva. A esto se suma una disminución del número de encuestados

que creen que la situación se mantiene igual, con un 6,34% frente al 15,51% de junio, y una caída de los economistas que creen que la economía valenciana está hoy mejor con una cifra por debajo del 1%.

Los promedios también bajan respecto a la anterior encuesta y, tanto la Comunidad Valenciana como España, se alejan cada vez más del aprobado. No obstante, se mantiene la ligera diferencia de valoración entre ambas, a favor de la economía española, detectada ya en diciembre de 2010. Mientras los economistas sostienen que la situación económica en la CV es de un 2,97 sobre 10, la valoración de la economía de España alcanza una nota de 3,23 sobre 10, es decir, 0,34 y 0,33 puntos menos, respectivamente, que en la pasada edición.

La opinión por situación profesional no

	Dic-11	Jun-11	Dic-10
Economía de la CV	2,97	3,31	3,32
Economía Española	3,23	3,56	3,48



revela grandes diferencias. Todos los grupos han valorado la situación económica actual negativamente con porcentajes muy próximos que se sitúan entre el 90'11% de los economistas parados y el 96,15% de los asalariados. Todos ellos con porcentajes más altos que en la edición pasada. Asimismo, ningún jubilado cree que la situación es mejor.

Los porcentajes de mejora son todos muy

bajos. Los más optimistas son los asalariados ya que valoran con un 1,52% que la situación económica ha mejorado. Los parados lideran el grupo de los que creen que la situación se mantiene igual con un 8,79%, cifra también inferior a la registrada en junio de 2011.

Valoración situación económica por provincias

	Alicante	Castellón	Valencia
Economía de la CV	3,01	3,02	2,78
Economía Española	3,20	3,18	3,09

En cuanto a la valoración de la situación actual de la economía de la CV por provincias, se mantiene la de los economistas castellonenses y empeora la de los alicantinos y los valencianos. Así pues, los dos primeros la evalúan prácticamente igual, los de Castellón con un 3,02 sobre 10 y los de Alicante con un 3,01 sobre 10. Los más pesimistas, los valencianos con una puntuación de 2,78 sobre 10.

A la hora de valorar la situación de la economía española, alicantinos y castellonenses prácticamente le dan la misma nota, un 3,20 y un 3,18 sobre 10 respectivamente. Los valencianos son los que menor nota le otorgan, un 3,09. De hecho, los más optimistas son los economistas de Alicante, ya que son los únicos que suben ligeramente su puntuación, mientras que en el resto baja.

PREVISIONES

	Economía CV	Economía Española
Previsiones hace 6 meses	3,43	3,60
Evaluación actual	2,97	3,23
Próximos 6 meses	3,13	3,53

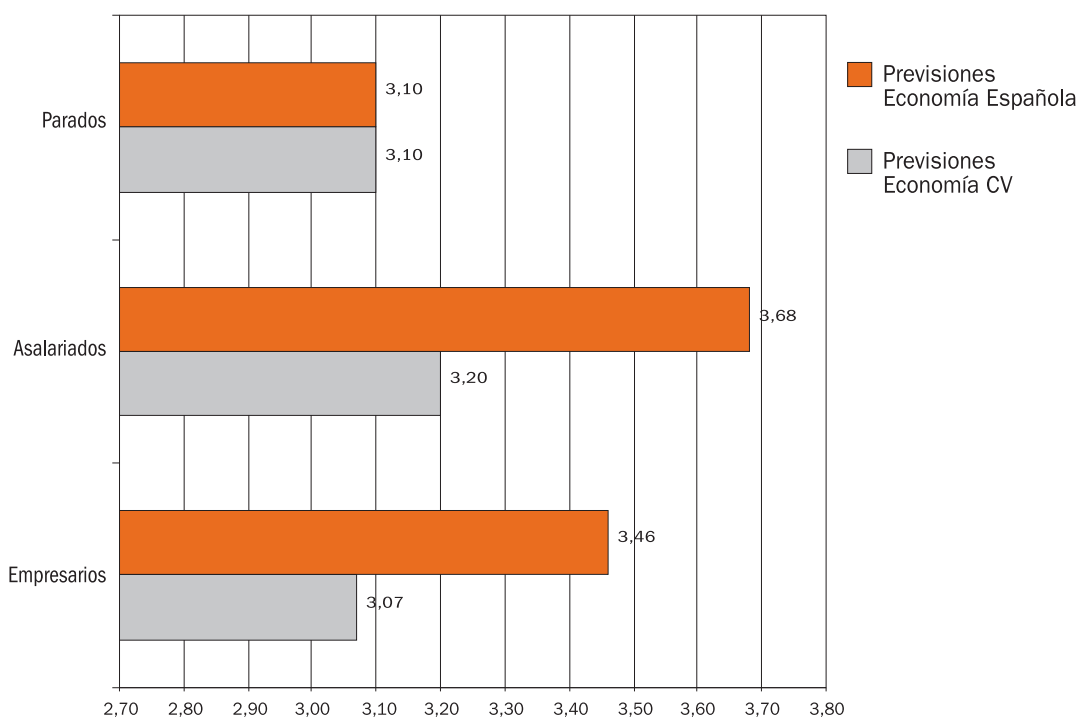
Las previsiones realizadas hace seis meses respecto a cuál sería la situación económica, tanto de la Comunidad Valenciana como de España a día de hoy, no se han cumplido. Se esperaba que la situación continuara siendo difícil pero según han valorado los propios economistas, ha empeorado. La puntuación pronosticada para la economía de la CV era de 3,43 sobre 10 y, según los encuestados, la valoración actual es de 2,97; y para España se vaticinaba un 3,60 sobre 10 y se ha situado en el 3,23.

Para los próximos seis meses, las previsiones continúan siendo bajas, con valores alejados del 5. Las cifras revelan que no hay confianza en que se produzca una recuperación a corto plazo, aunque, con respecto a la valoración actual, sí prevén

una subida de 0,16 puntos en la economía de la CV y de 0,30 puntos en la española.

Todos los grupos de actividad mantienen una visión negativa respecto a cómo será la situación económica tras la primera mitad de 2012. La previsión más baja la dan los empresarios y/o autónomos con un 3,46 y un 3,07 respectivamente.

Pese a que han rebajado su previsión levemente respecto a la pasada edición, los asalariados siguen siendo los más optimistas en cuanto a la recuperación de la economía española, con una nota de 3,68 puntos sobre 10, además de ser el colectivo que menos baja su puntuación. Le siguen los empresarios y/o autónomos con un 3,46. Los más pesimistas son los parados con una puntuación de 3,10.





Previsiones por provincias

	Alicante	Castellón	Valencia
Economía de la CV	3,15	3,24	3,09
Economía Española	3,55	3,53	3,50

El escenario por provincias no varía mucho. A tenor de las previsiones, a la baja, negativas y lejos del aprobado, el próximo semestre seguirá siendo difícil. Los economistas de Castellón son los que tienen una visión más optimista ya que son los que mayor valor le otorgan con 3,24 puntos, cifra muy similar al promedio de la edición pasada.

Como contrapunto, los alicantinos son los más optimistas con respecto a la economía española. No sólo porque es el único grupo en el que la previsión crece, sino también porque es el que le da una puntuación más alta con un 3,55 sobre 10.

Los economistas de Valencia son los más pesimistas tanto en la valoración de la evolución de la economía de la CV como de la de España, con un 3,09 y un 3,50, respectivamente.

Previsiones 2012

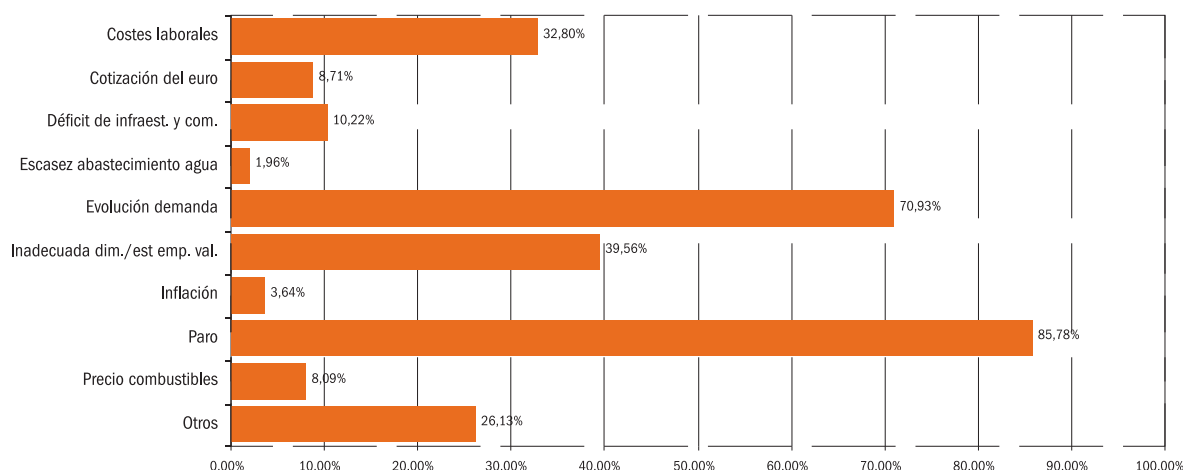
La incertidumbre que rodea la recuperación de la economía española no sólo se refleja en esta encuesta. A tenor de las últimas informaciones, la tendencia a la baja de las previsiones es generalizada. El propio Ejecutivo español ha reconocido que cerrará 2011 con un crecimiento del 0,8%, cinco décimas por debajo del esperado.

Y para 2012 no se prevé mucha mejora. Con una economía estancada, una tasa de desempleo insostenible, una demanda interna a la baja y un déficit público alejado del compromiso de Bruselas, la situación se prevé complicada a corto plazo. Según Bruselas, la economía española se mantendrá prácticamente estancada en los primeros meses de 2012 y crecerá en torno al 0,7%. Además, la debilidad del cre-

cimiento provocará más paro. La Organización para la Cooperación y el Desarrollo Económico (OCDE) no es más positiva y ya ha anunciado un duro recorte a las previsiones de España, avisando que la economía crecerá alrededor de un 3% si no se agilizan las reformas.

A la espera de conocer las reformas que tomará el nuevo Ejecutivo que se forme tras las recientes elecciones generales y sus consecuencias, así como la evolución del resto de socios europeos, las previsiones apuntan a 2013 como el año en que el ritmo de crecimiento empiece a acelerarse. Según Bruselas, para entonces la economía española crecerá un 1,4% y será a partir de ese año cuando empiece a crearse empleo.

PROBLEMAS DE LA ECONOMÍA DE LA COMUNIDAD VALENCIANA



El paro sigue abanderando la lista de los problemas de la economía de la Comunidad Valenciana que más preocupa a los economistas, según los datos recogidos en esta sexta edición de *Los Economistas opinan*. De hecho, es valorado como grave por un 85,78% de los encuestados, un porcentaje aún mayor que el de junio de 2011. La tendencia al alza registrada revela que el desempleo se ha convertido en el gran problema en España.

Con una tasa en octubre del 22,8% de desempleados, que lo ha vuelto a situar como el país con el mayor paro de toda la UE, la previsión de cierre de este 2011 no augura una mejora. Tampoco se espera para 2012, para cuando diversas instituciones anticipan un mayor deterioro del mercado laboral español. Según la OCDE, el paro en España se disparará al 23% el próximo

año. También Bruselas cree que crecerá y no espera que empiece a generarse empleo hasta 2013.

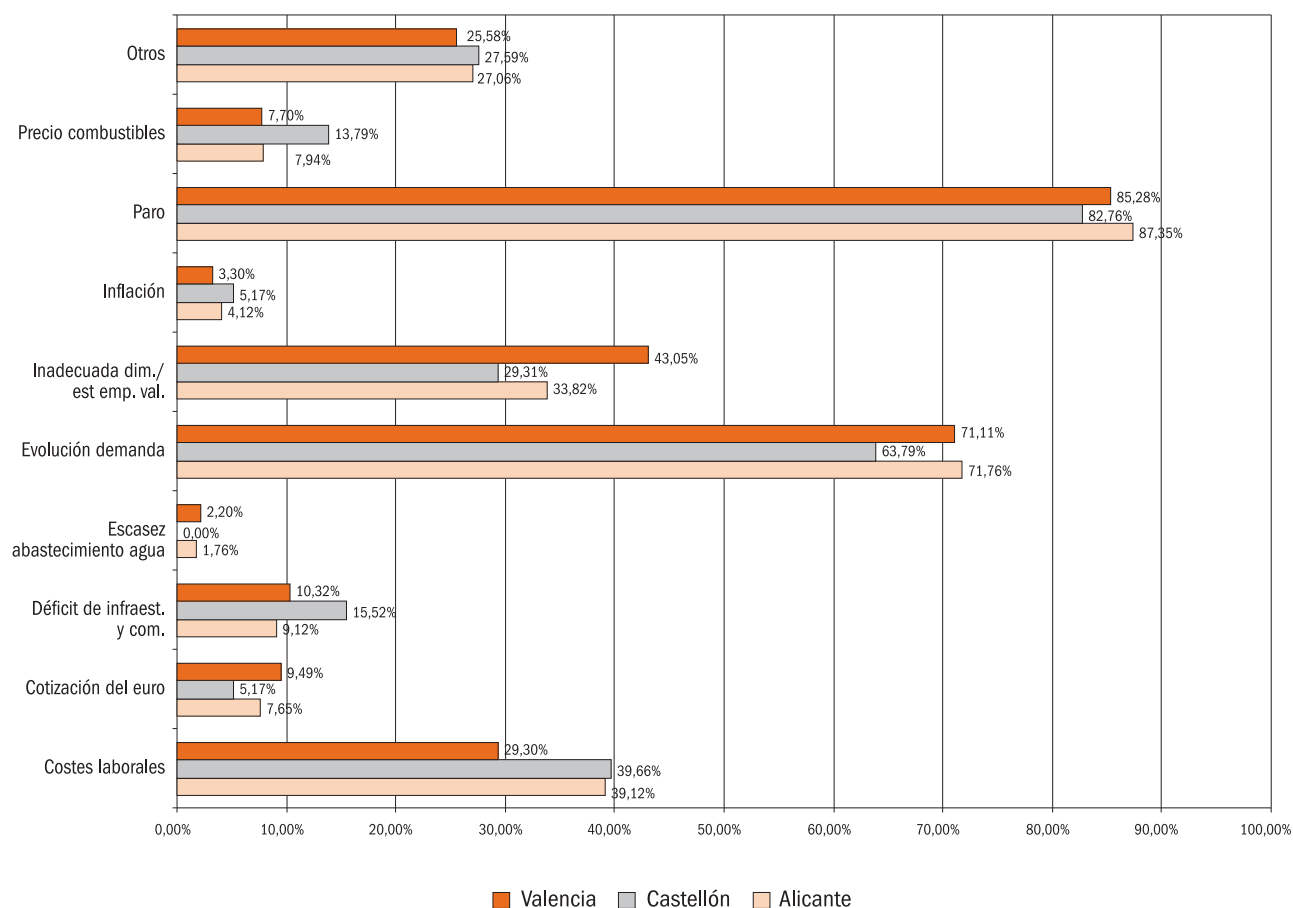
Al paro le siguen la evolución de la demanda, también con un pequeño repunte que la sitúa en el 70,93%. Ya en un porcentaje menor, el tercer problema según los economistas es la inadecuada dimensión y estructura de las empresas valencianas con un 39,56% y el cuarto, los costes laborales con un 32,80%, ambos con cifras muy similares a la pasada edición.

Destaca también la caída del porcentaje de la valoración como preocupante del precio del combustible, que ha pasado del 14,61% en junio de 2011 al 8,09%, y de la inflación, que ha pasado del 6,86% al 3,64%.

Entre otros problemas aportados por los economistas de la Comunidad Valenciana, destaca como el más señalado, la falta de financiación y de crédito bancario así como, la mala gestión de las administraciones públicas y el déficit público. A estos se suman la falta de inversiones en I+D+i y la corrupción política.

Por grupos según su situación laboral, destaca que a pesar de que el paro y evolución de la demanda ocupan el primer y segundo lugar del ranking de las preocupaciones de los empresarios, los costes laborales siguen siendo el tercer problema para este colectivo, con un 44,73%, situándose por delante de la inadecuada dimensión y estructura de las empresas valencianas.

Problemas por provincias



	Alicante			Castellón			Valencia		
	Dic-11	Jun-11	Dic-10	Dic -11	Jun-11	Dic-10	Dic-11	Jun-11	Dic-10
Inflación	4,12%	6,12%	3,74%	5,17%	10,34%	2,22%	3,30%	6,87%	2,36%
Precio combustibles	7,94%	15,83%	4,05%	13,79%	17,24%	4,44%	7,70%	13,88%	4,84%
Cotización del euro	7,65%	5,76%	13,40%	5,17%	3,45%	8,89%	9,49%	8,81%	14,53%
Escasez abastecimiento agua	1,76%	4,68%	9,97%	0,00%	0,00%	4,44%	2,20%	2,39%	3,40%
Déficit de infraest. y com.	9,12%	8,99%	17,13%	15,52%	18,97%	28,89%	10,32%	14,63%	20,29%
Otros	27,06%	17,99%	20,25%	27,59%	18,97%	22,22%	25,58%	20,75%	18,72%
Inadecuada dim./est emp. val.	33,82%	32,37%	38,94%	29,31%	29,31%	31,11%	43,05%	44,33%	49,21%
Costes laborales	39,12%	43,88%	39,25%	39,66%	43,10%	53,33%	29,30%	28,66%	26,66%
Evolución demanda	71,76%	67,63%	60,12%	63,79%	63,79%	60,00%	71,11%	68,51%	68,06%
Paro	87,35%	86,33%	79,44%	82,76%	86,21%	80,00%	85,28%	80,45%	78,14%

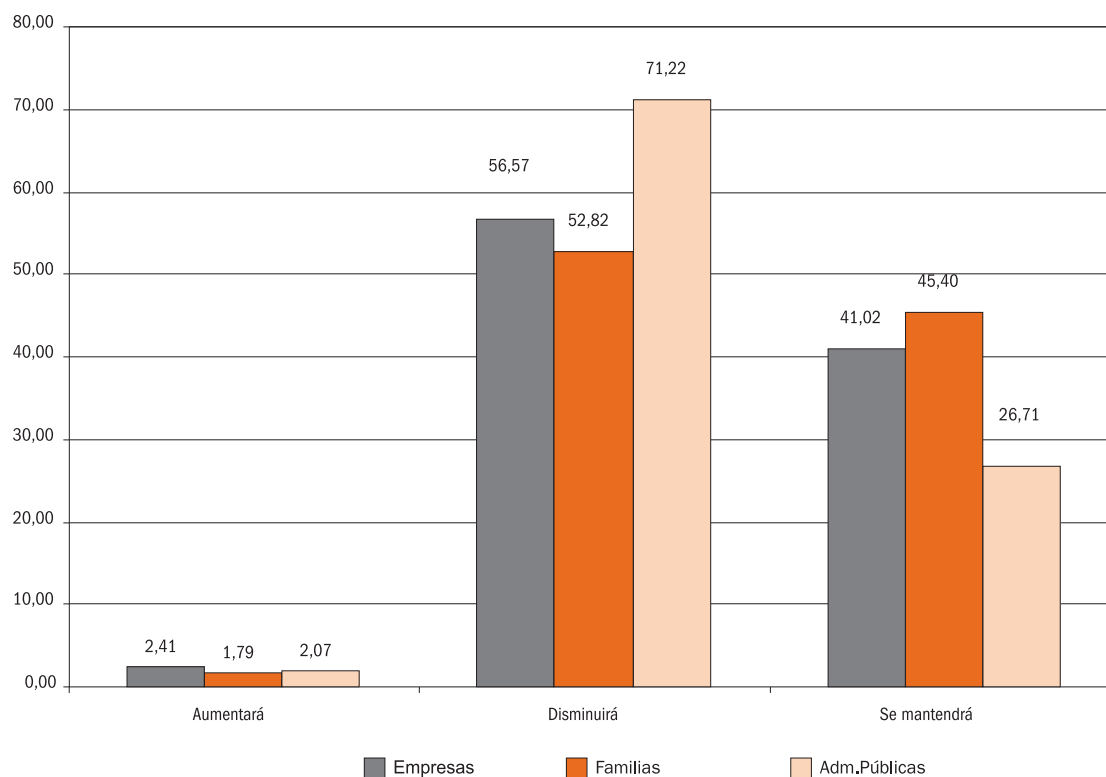
El paro sigue siendo el problema clave para los economistas de las tres provincias, especialmente para los economistas alicantinos con un 87,35% y para los valencianos con un 85,28%. En Castellón, aunque continúa liderando el ranking, ha caído ligeramente situándose en un 82,76%.

La evolución de la demanda mantiene el segundo puesto en las tres provincias, aunque ha ganado fuerza para los alicantinos pasando de un 67,63% a un 71,76%. Le siguen muy de cerca los valencianos con un 71,11%, cifra también ligeramente

superior, y se mantiene para los alicantinos con un 63,79%.

En cuanto al tercer problema más importante, hay variaciones según la provincia. En Valencia se mantiene la inadecuada dimensión y/o estructura de la empresa con una valoración del 43,05%, mientras en Castellón y en Alicante, los costes laborales siguen siendo un problema acuciante con un 39,66% y un 39,12% en ambos casos, con una leve caída respecto a la edición pasada.

INFLUENCIA DE LA DESAPARICIÓN DE LA CAM Y BANCAJA EN LA CONCESIÓN DE CRÉDITO EN LA CV



La Comunidad Valenciana ha perdido en poco tiempo su músculo financiero con la práctica desaparición de la banca valenciana: Bancaja absorbida por la integración en Bankia (en la que Caja Madrid tiene el poder), la CAM intervenida y el Banco de Valencia ingresado de urgencia en el Fondo de Reestructuración Ordenada Bancaria (FROB), ambos pendientes de resolver su futuro, y las cajas rurales a punto de fusionarse con su gran competidora, la andaluza Cajamar, último paso para la práctica desaparición del sistema financiero valenciano. De hecho, Valencia ha pasado de ser una plaza financiera con peso a un sistema financiero local casi inexistente.

La desaparición de la banca regional puede tener importantes consecuencias sobre el crecimiento económico. Según los expertos, no sólo es más difícil obtener crédito sino que cada vez se exigen mayores garantías y tipos de interés. Además, las perspectivas a corto plazo no van a mejorar dadas las exigencias de capitalización a las que se van a ver sometidas las entidades bancarias españolas.

Son muchas las voces que aseguran que los efectos de la pérdida de las dos grandes cajas de ahorros valencianas, Bancaja y CAM, ya se pueden medir. Conseguir financiación, más en esta época de sequía

generalizada, se ha convertido en una tarea ingente en la que la proximidad o el compromiso territorial no juegan ningún papel.

La sociedad valenciana, con lo sucedido en Bancaja y la CAM, no ha conseguido mantener instrumentos financieros cercanos y atentos a la realidad del territorio y de sus gentes, de sus sectores económicos y sociales. Con centros de decisión lejanos, empresas de tamaño *micro* como las valencianas no van a tener fácil la financiación (el porcentaje de compañías con más de 50 trabajadores no alcanza el 1%).

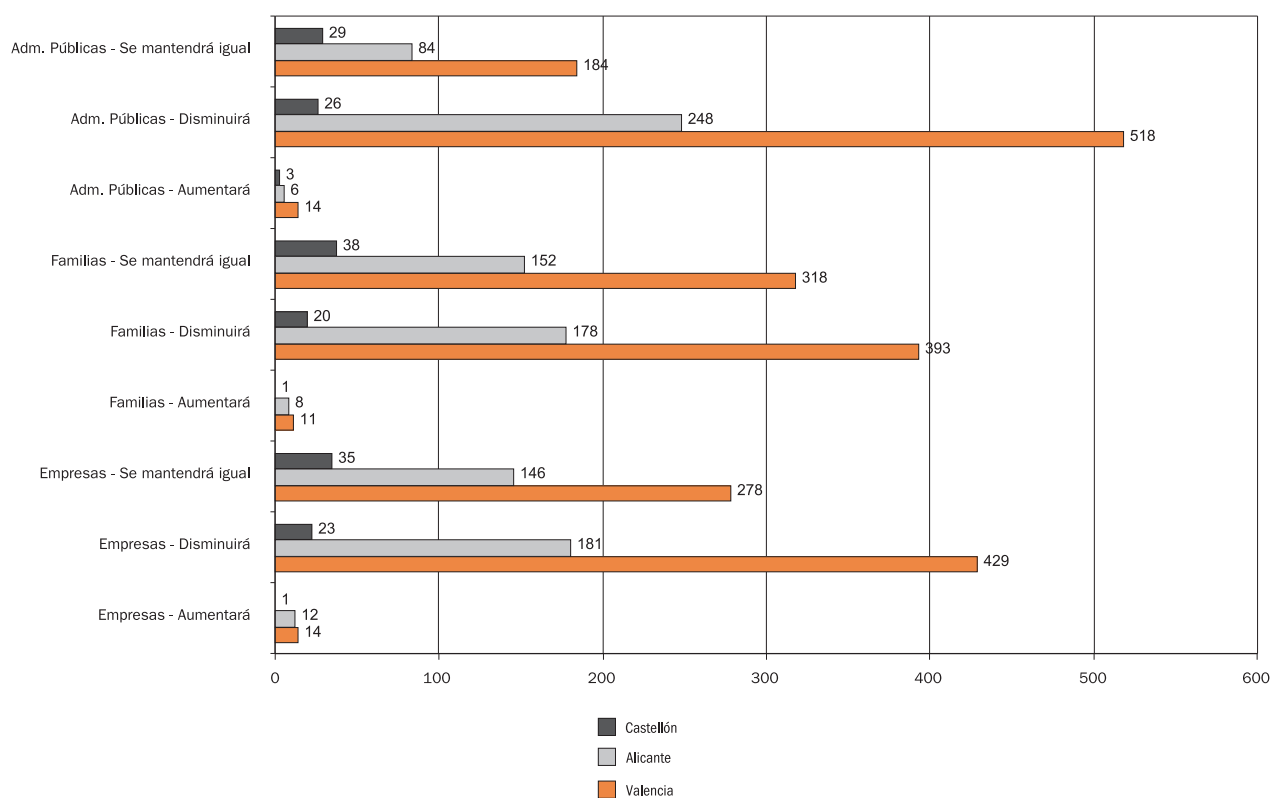
En ese contexto, en esta sexta edición de *Los economistas opinan* se ha preguntado a los economistas valencianos qué puede suponer para la Comunidad Valenciana la práctica desaparición de las entidades locales y si creen que influirá en el acceso a la financiación y en la concesión de crédito a las pyme, a la administración pública y a las familias valencianas.

Los resultados han sido bastante contundentes ya que la mayoría de los en-

cuestados están convencidos de que el acceso a la financiación será más complicado y la concesión de préstamos disminuirá en general. Destaca especialmente el alto porcentaje de economistas que opinan que el grupo que se verá más afectado será las administraciones públicas. Más del 70%, en concreto 792 de los encuestados, creen que las administraciones tendrán mayores dificultades de financiación tras la práctica desaparición de la banca local. Mientras, un 25% cree que no afectará y sólo un 5% opina que les será más fácil.

Los economistas encuestados también respaldan mayoritariamente que el acceso al crédito también se complicará para empresas y para las familias pero aquí, los porcentajes bajan y reducen distancia con respecto a los que creen que se mantendrá igual. Así pues, las empresas tendrán más dificultades según el 56% y las familias según el 53%. Asimismo, un 40% cree que el acceso a la financiación para las empresas se mantendrá igual, cifra que alcanza el 45% en el caso de las familias valencianas.

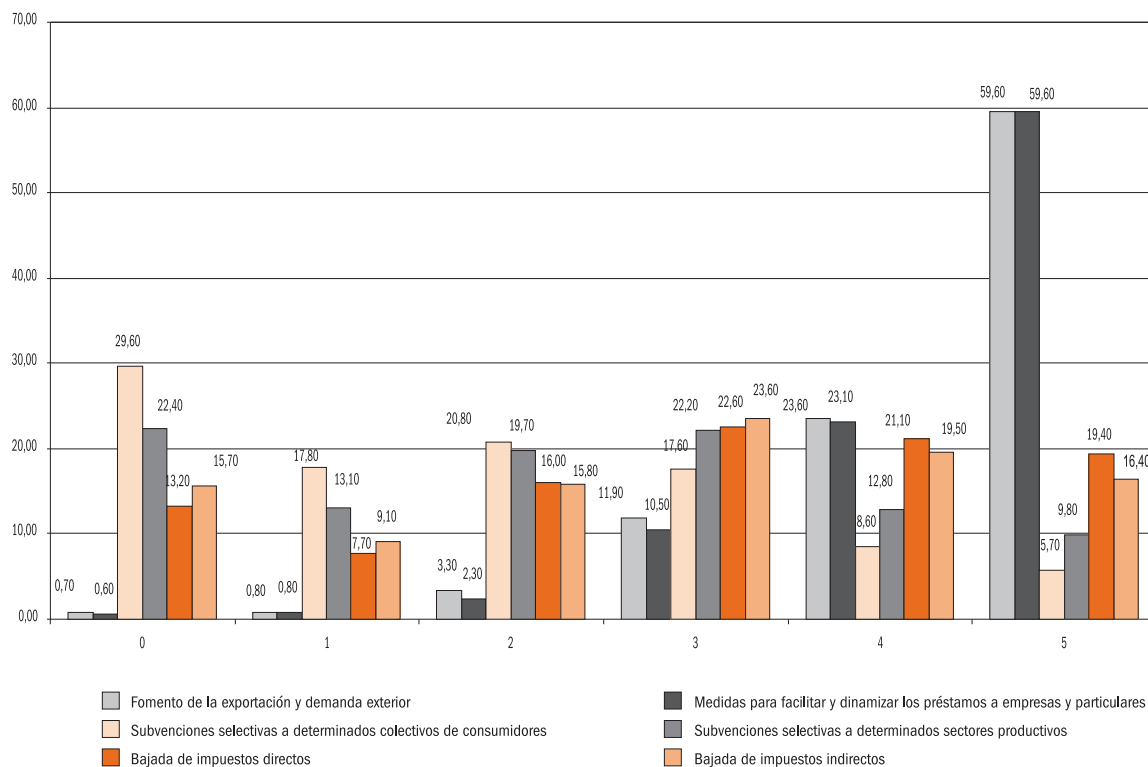
Efectos desaparición CAM y Bancaja por provincias



La proporcionalidad se mantiene de manera similar si se analiza por provincias en el caso de Valencia y Alicante que, sin embargo, cambia en Castellón. Los economistas castellanenses creen que el acceso a la financiación se mantendrá igual, tanto para las empresas como para las familias y las administraciones públicas.

Ante la práctica desaparición de la banca autonómica como tal, ahora la vista ya está puesta en la banca nacional y en su solvencia. Incertidumbre y gran expectativa ante la evolución y consecuencias de la reestructuración del mapa financiero español, aún por concluir, así como por el desarrollo de las políticas europeas que puedan afectar en este sentido.

MEDIDAS PARA REACTIVAR EL CONSUMO



España ha sido siempre un país muy dependiente de la demanda interna, y a pesar de que en los últimos años las exportaciones han despuntado aportando así más consumidores, el consumo interno sigue siendo el principal mercado de la mayor parte de las pyme. De hecho, es el gran motor de la economía que representa el 56% del PIB, y mientras no reaccione, difícilmente el país podrá salir de la crisis, por ello se destaca la importancia de reactivarlo.

No obstante, el consumo privado en España se ha frenado por causas objetivas: medidas de austeridad de la administración, empobrecimiento general de la población, incremento del paro y dificultades para gastar a crédito por el alto endeudamiento ya asumido y porque los bancos han cerrado el grifo de los préstamos. Pero no sólo por ello. La debilidad del consumo de los es-

pañoles crece también como consecuencia de la ausencia de expectativas claras respecto al futuro. Esta incertidumbre frena la decisión de compra de los ciudadanos.

Teniendo en cuenta la actual situación económica de reducción del gasto público y considerando que el consumo privado puede ser la vía de una posible recuperación a través del incremento de la demanda agregada, en esta edición se ha recogido la opinión independiente de los economistas de la Comunidad Valenciana acerca de las medidas que podrían conseguir reactivar la demanda.

Entre las opciones planteadas, los economistas de la CV han dado prioridad a las medidas para facilitar y dinamizar los préstamos a empresas y particulares, que han sido consideradas como muy idóneas por



el 59,6% de los participantes, es decir, de 667 personas.

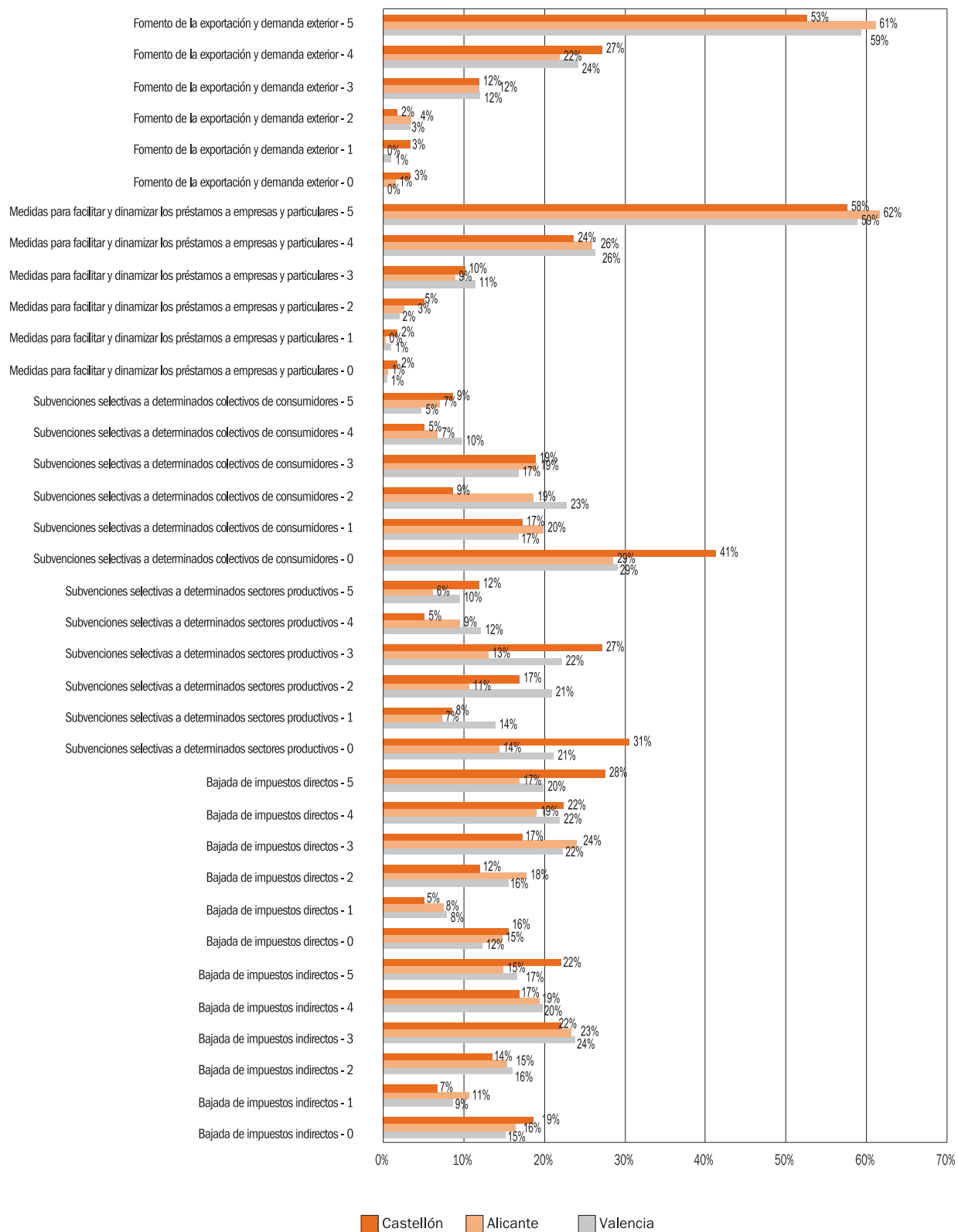
Al mismo nivel, los economistas han valorado que se tomen medidas que fomenten la exportación y la demanda exterior. De hecho, también un 59,6% de los encuestados han calificado esta opción como muy idónea para reactivar el consumo privado.

La bajada de impuestos indirectos y la de impuestos directos ocupan el tercer y cuarto lugar, respectivamente, entre las medi-

das consideradas como más efectivas por los economistas para reactivar el consumo interno. Ambas se han situado en un término medio en cuanto a su idoneidad.

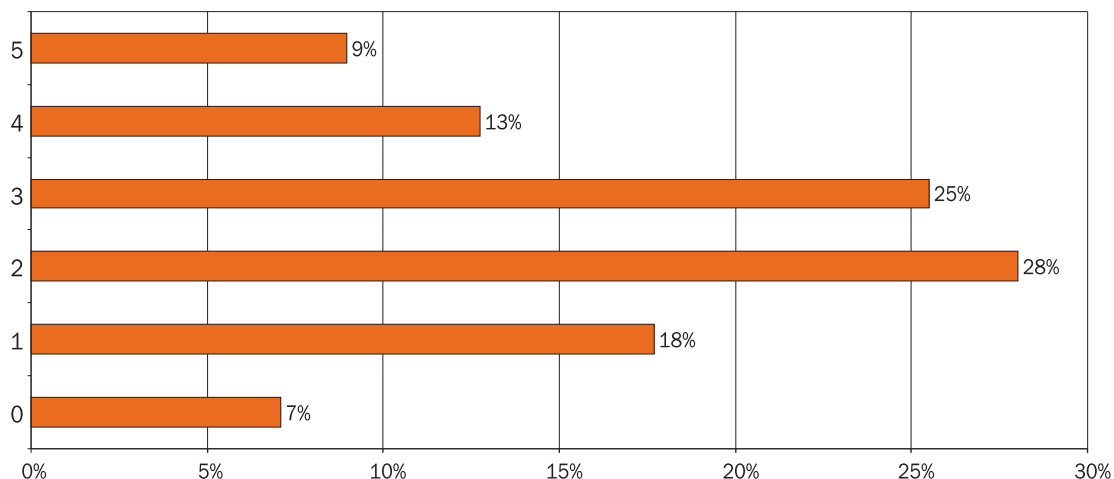
De las medidas propuestas en esta encuesta, las de apostar por dar subvenciones selectivas a determinados colectivos de consumidores o de sectores, han sido las peor valoradas. De hecho, son las que mayor porcentaje obtienen como “nada idóneas” en esta encuesta, con un 29,6% y un 22,4%, respectivamente.

Medidas para potenciar el consumo por provincias



INVERSORES, SERVICIOS PÚBLICOS Y PAGO DE IMPUESTOS

**¿Son conscientes los ciudadanos de la relación entre el pago de impuestos y la calidad de las inversiones y servicios?
(0, nada consciente / 5, muy consciente)**



Los recortes en el gasto público de las diferentes administraciones ante la actual coyuntura, han vuelto a poner en el punto de mira los servicios públicos. De hecho, algunos gobiernos como el catalán ya han realizado algunos recortes importantes en sanidad y han anunciado más. Y no será el único Ejecutivo que ajuste sus cuentas. Tanto es así, que las voces contra los recortes sociales se suceden día a día.

Además, la percepción de la sociedad entre lo que se paga y lo que se recibe es negativa, según la última encuesta publicada por el CIS. En ésta se recoge que los españoles creen que pagan impuestos en exceso. 8 de cada 10 personas entiende que la sociedad apenas se beneficia de lo que paga al Estado en impuestos y cotizaciones y 6 de cada 10 considera que recibe menos de lo que paga. Además, el 82,8% de los ciudadanos opina que quienes más pagan no son quienes más pagan.

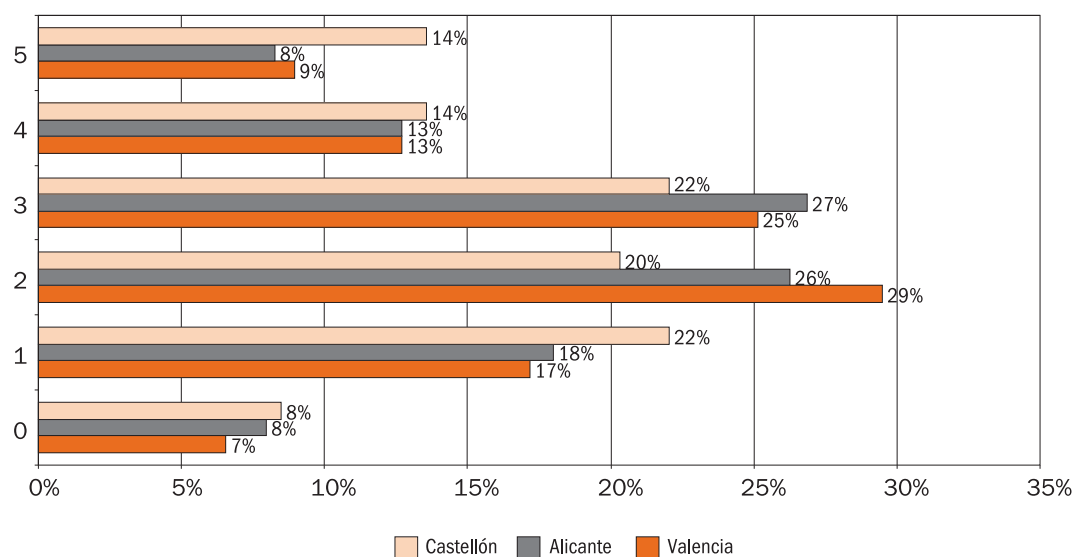
Dada la importancia del tema, en esta edición se ha preguntado a los economistas

si creen que el ciudadano es consciente de que el nivel y calidad de las inversiones y servicios públicos tienen su origen y se sostienen a través del pago de sus impuestos, y se les ha pedido que lo puntúen, siendo 0 nada conscientes y 5 muy conscientes.

Como resultado, un 28% de los encuestados, es decir 312 economistas, han dado una puntuación de 2 (algo conscientes) y un 25% han puntuado un 3 (conscientes). Así pues, podría decirse que más de la mitad de los profesionales consultados cree que los ciudadanos son relativamente conscientes de que los impuestos que pagan son los que marcan el tipo de inversiones y servicios públicos.

El contrapunto lo encontramos en los extremos. Tan sólo un 9% de los economistas de la CV piensa que los ciudadanos son muy conscientes de la relación entre impuestos y servicios públicos, al igual que sólo un 7% cree que no son nada conscientes de ello.

Percepción por provincias y por sectores de actividad



Por provincias, el mayor porcentaje de los valencianos da una puntuación de 2, es decir, piensan que los ciudadanos no tienen una conciencia clara respecto a que el nivel y calidad de las inversiones y servicios públicos tienen su origen y se sostienen a través del pago de sus impuestos. Mientras, los alicantinos y los castellonenses incrementan su valoración situándola en un 3, lo que indica que creen que los ciudadanos sí son conscientes.

No hay grandes variaciones por sector de actividad. De 0 a 5, todos los grupos, salvo los parados, puntúan mayoritariamente con un 3 la pregunta, es decir, creen que los ciudadanos sí son conscientes de que sus impuestos influyen en los servicios públicos. Los parados le dan una puntuación más alta, un 4, lo que revela que para este colectivo, los ciudadanos son bastante conscientes.



FICHA TÉCNICA

Cuestionario elaborado por: Consejo de Colegios de Economistas de la Comunidad Valenciana (COEVA).

Periodo de elaboración de la encuesta: Del 14 al 25 de noviembre de 2011.

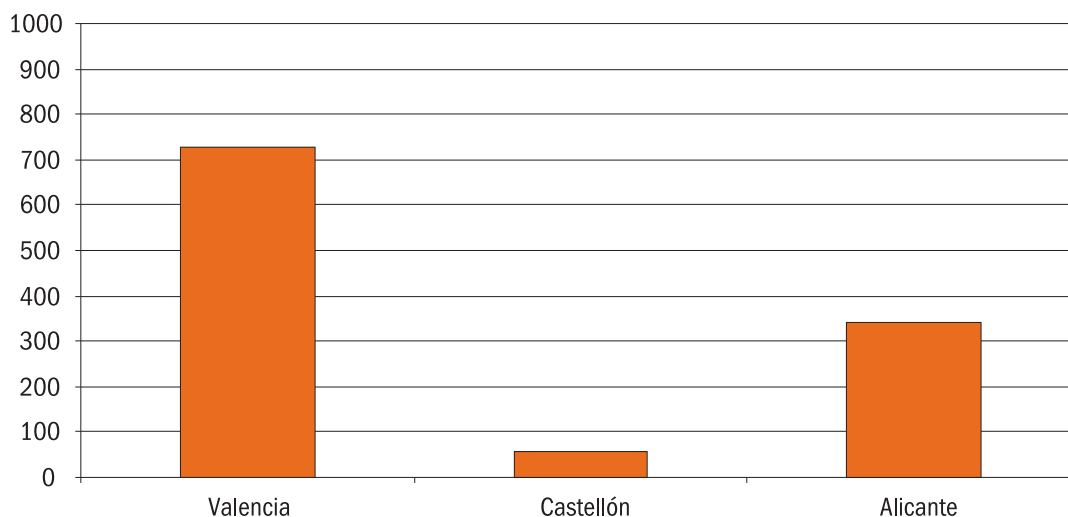
Método de realización de encuestas: Cuestionario web remitido a través de email, enlaces en anuncios en página web y boletines electrónicos de los Colegios del COEVA.

Universo representado: Economistas del Colegio de Economistas de Alicante, del Colegio de Economistas de Castellón y del Colegio de Economistas de Valencia.

Tamaño de la muestra: 1.125

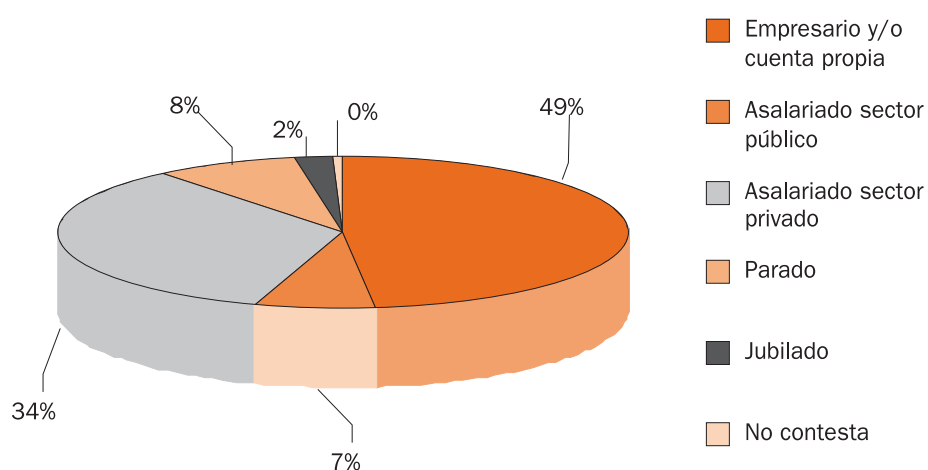
PERFIL DE LOS ENCUESTADOS

En total han sido 1.125 los colegiados de la Comunidad Valenciana que han participado en esta sexta edición de *Los economistas opinan*. Desglosados por provincias, la participación ha sido la siguiente:

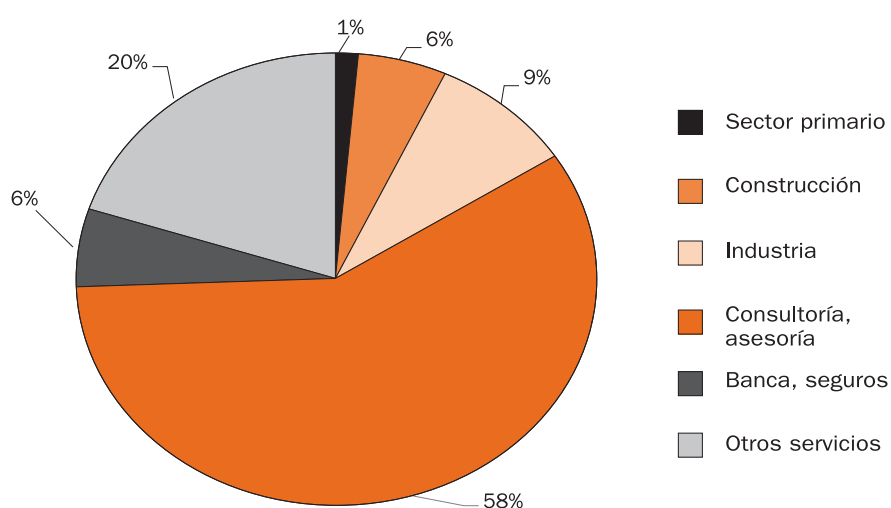


Atendiendo al número de colegiados por cada Colegio, la participación ha sido del 20,87% en Alicante, del 17,58% en Castellón y del 18,40% en Valencia.

El perfil de los encuestados por situación profesional se divide de la siguiente forma:



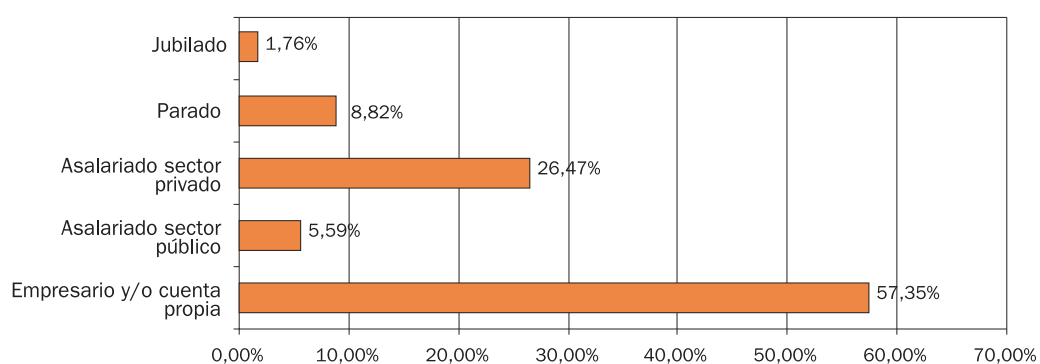
Según el sector en el que ejercen su actividad, se desprende que la mayor parte de los participantes pertenecen al sector consultoría/asesoría, mientras que el sector que ha contado con menos participantes ha sido el sector primario:



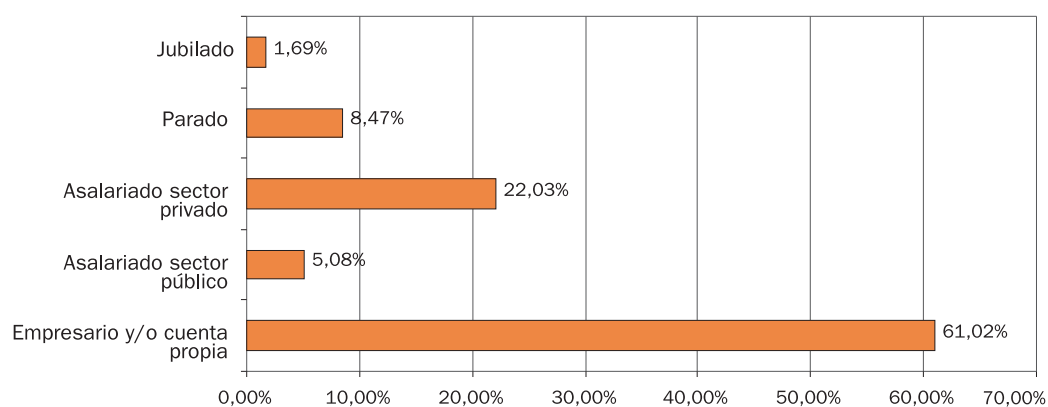


Por provincias, el perfil de los encuestados según su situación profesional es:

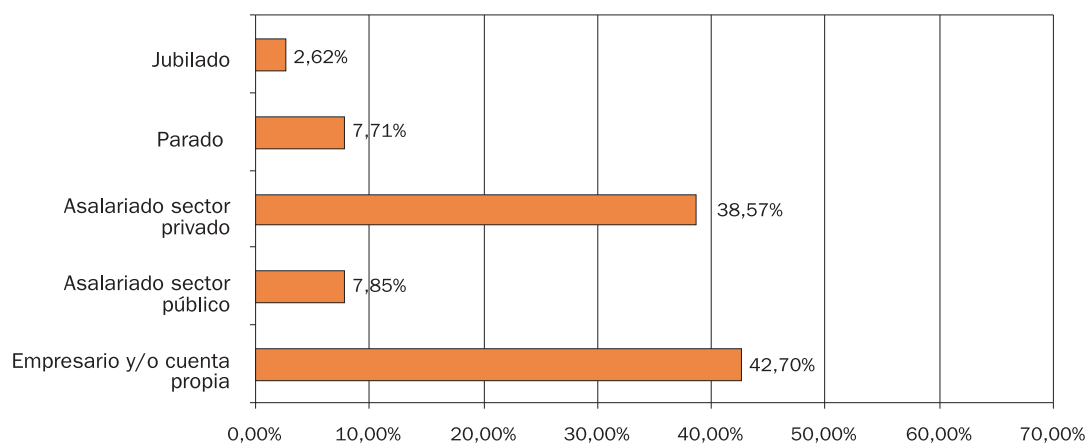
Alicante



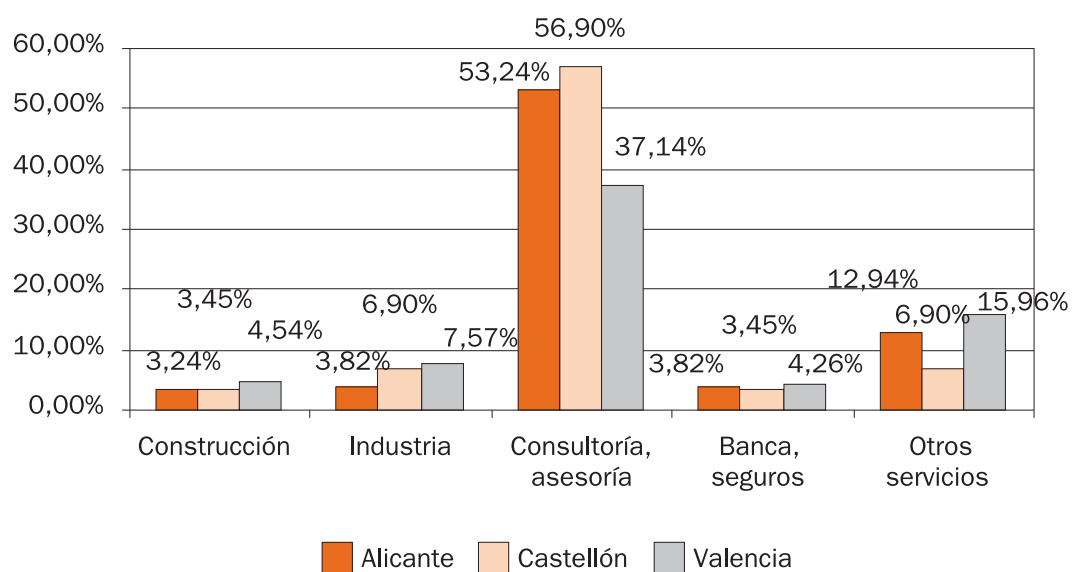
Castellón



Valencia



Y en función del sector al que pertenecen se dividen así:





CUESTIONARIO EMPLEADO

Esta encuesta se compone de 9 preguntas. El tiempo medio para completarla está estimado en 5 minutos.

Gracias por participar.

1. ¿Cuál es tu situación profesional?

- Empresario y/o cuenta propia.
- Asalariado sector público.
- Asalariado sector privado.
- Parado.
- Jubilado.

Sector en el que desarrollas tu actividad:

2. ¿Piensas que tu situación económica personal es ahora mejor, igual o peor que hace un año? Selecciona sólo una opción.

- Mejor.
- Igual.
- Peor.
- No tengo opinión.

3. ¿Crees que la situación actual de la economía valenciana es ahora mejor, igual o peor que hace un año?

- Mejor.
- Igual.
- Peor.
- No tengo opinión.

4. Valora de 0 (peor) a 10 (mejor) la situación actual de la economía de la Comunidad Valenciana y de la economía española.

Economía de la Comunidad Valenciana.

Economía española.

5. Valora de 0 (peor) a 10 (mejor) la situación, dentro de 6 meses, de la economía de la Comunidad Valenciana y la economía española.

Economía de la Comunidad Valenciana.

Economía española.

6. Selecciona cuáles son en tu opinión los tres principales problemas que tiene la economía de la Comunidad Valenciana.

- a) Costes laborales.
- b) Cotización del euro.
- c) Déficit de infraestructuras y comunicaciones.
- d) Escasez en el abastecimiento del agua.

- e) Evolución de la demanda interna y/o externa.
- f) Inadecuada dimensión y/o estructura de la empresa valenciana.
- g) Inflación.
- h) Paro.
- i) Precio de los combustibles.
- j) Otros:

7. La desaparición de la CAM y Bancaja como tales entidades ¿qué efectos considera que tendrán para el acceso a la financiación de las empresas, de las familias y de las administraciones públicas de la Comunidad Valenciana?

Empresas

- Aumentará
- Disminuirá
- Se mantendrá igual

Familias

- Aumentará
- Disminuirá
- Se mantendrá igual

Adm. Públicas

- Aumentará
- Disminuirá
- Se mantendrá igual

8. Teniendo en cuenta la actual situación económica de reducción del gasto público y considerando que el consumo privado puede ser la vía de una posible recuperación a través del incremento de la demanda agregada, califique la idoneidad de las siguientes medidas que podrían utilizarse para reactivar el consumo (0, nada idónea, 5, muy idónea).

Bajada de impuestos indirectos.

Bajada de impuestos directos.

Subvenciones selectivas a determinados sectores productivos.

Subvenciones selectivas a determinados colectivos de consumidores.

Medidas para facilitar y dinamizar los préstamos a empresas y particulares.

Fomento de la exportación y demanda exterior.

9. ¿Su percepción como economista es que el ciudadano es consciente de que el nivel y calidad de las inversiones y servicios públicos tienen su origen y se sostienen a través del pago de sus impuestos? (0, nada consciente, 5, muy consciente)