



ÍNDICE

PRESENTACIÓN	2
CONCLUSIONES GENERALES	3
SITUACIÓN ECONÓMICA PERSONAL	5
SITUACIÓN DE LA ECONOMÍA DE LA COMUNIDAD VALENCIANA Y ESPAÑOLA	8
PREVISIONES	10
PROBLEMAS DE LA ECONOMÍA DE LA COMUNIDAD VALENCIANA	13
MEDIDAS A ADOPTAR PARA REDUCIR EL DÉFICIT PÚBLICO	16
IMPORTANCIA DEL CORREDOR MEDITERRÁNEO PARA EL DESARROLLO ECONÓMICO DE LA COMUNIDAD VALENCIANA	18
MEDIDAS PARA MEJORAR LA FINANCIACIÓN EMPRESARIAL	20
METODOLOGÍA	
FICHA TÉCNICA	22
PERFIL DE LOS ENCUESTADOS	23
CUESTIONARIO EMPLEADO	27



PRESENTACIÓN

El Consejo de Colegios de Economistas de la Comunidad Valenciana (COEVA), integrado por los Colegios de Economistas de Alicante, Castellón y Valencia, recoge la opinión profesional e independiente de los economistas que integran dichas corporaciones en la novena edición de *Los economistas opinan*, encuesta que realiza con periodicidad semestral desde junio de 2009.

La realización de esta encuesta coincide con una de las crisis económicas más graves que ha sufrido España, por lo que, el análisis que los economistas hacen de ella cobra gran interés para el conjunto de la sociedad. *Los economistas opinan*, en este sentido, se ha convertido en una herramienta eficaz para dar a conocer la valoración de los profesionales de las tres provincias sobre la economía nacional y de la Comunidad Valenciana.

La estructura de la encuesta y su periodicidad confieren la fiabilidad que se exige a este tipo de estudios que, en épocas de crisis económica como la actual, son más demandados por la opinión pública.

Así, *Los economistas opinan* está estructurada en dos secciones, una de ellas fija y otra variable en función de la actualidad económica del momento en que se realiza la encuesta. En ésta se les pide que valoren cuestiones como:

- La situación económica actual y las previsiones para los próximos seis meses, tanto de la economía nacional como la referente a la Comunidad Valenciana.
- Los problemas que más afectan a la economía de la Comunidad Valenciana.
- Medidas más eficaces para reducir el déficit público.
- La importancia del corredor mediterráneo para el desarrollo económico de la Comunidad Valenciana.
- Medidas para mejorar la financiación empresarial en el seno de la Unión Europea.

La recogida de respuestas ha sido a través de cuestionarios web. En total, han sido 923 economistas de las tres provincias los que han participado en la encuesta, realizada entre el 13 y el 31 de mayo, lo que representa un 15,72% del colectivo.

Los encuestados, tanto empresarios como asalariados del sector público y privado o profesionales que ejercen por cuenta propia o por cuenta ajena, así como jubilados y desempleados, pertenecen a diferentes sectores de actividad, lo que proporciona en su conjunto una visión independiente y profesional de las cuestiones que se plantean.

CONCLUSIONES GENERALES

En la presente edición, la economía de la Comunidad Valenciana obtiene una valoración de 2,65 sobre 10. Con una nota de 3,42, la economía española, aunque mejor valorada, también se queda lejos del aprobado. El 79,63% de los economistas opina que la situación económica valenciana es peor que hace un año; para el 17,44%, sigue igual.

Para los próximos seis meses, las previsiones continúan siendo bajas, lo que pone de manifiesto la nula confianza en que se produzca una recuperación a corto plazo. Para la economía valenciana, los encuestados auguran una leve mejora de 0,25 puntos (2,90), mientras que para la economía española vaticinan un incremento de 0,3 puntos (3,72).

En cuanto a su situación personal, el porcentaje de colegiados que cree que su situación es peor sigue siendo mayoritario (57,42%), aunque disminuye nueve puntos respecto a la anterior encuesta. Además, aumenta siete puntos el porcentaje de economistas cuya situación no ha cambiado en estos doce meses (34,78%) y un punto el de los que responden que su situación ha mejorado (7,37%), porcentaje más alto desde junio de 2011.

El paro encabeza la lista de los problemas que afectan a la economía de la Comunidad Valenciana. Con un 84,18%, es el que más preocupa a los encuestados, muy por encima del resto de problemas propuestos en la encuesta. Le siguen la evolución de la demanda (72,91%) y la inadecuada dimensión y estructura de las empresas valencianas (42,25%), salvo a los economistas de Castellón, más preocupados por los costes laborales.

Entre las medidas que podrían adoptarse para reducir el déficit público, los economistas abogan mayoritariamente por una reducción del gasto público, muy por delante de la privatización de activos públicos, la subida de otros impuestos al margen del IVA e IRPF y la generalización del pago de servicios públicos por parte del usuario. Las medidas en cuya eficacia menos confían los colegiados son el incremento de cuotas a la Seguridad Social y la subida o modificación del IRPF y del IVA.

En esta edición de *Los economistas opinan*, se somete a la valoración de los colegiados cuatro opiniones sobre el Corredor Mediterráneo. Que es una infraestructura clave e irrenunciable para el desarrollo de la Comunidad Valenciana obtiene la mejor valoración, 4 sobre 5, seguida de la opinión de que, entre todas las propuestas de infraestructuras de comunicación, es la más rentable para el conjunto de España. Mucho menos compartidas son las otras dos opiniones propuestas. La opinión de que es importante, pero no urgente, y por lo tanto los plazos de estudio y de ejecución del proyecto están siendo los adecuados, recibe un respaldo minoritario (1,74). Por último, pocos colegiados consideran que el Corredor Mediterráneo tenga una relevancia limitada para el desarrollo de la Comunidad (1,41).

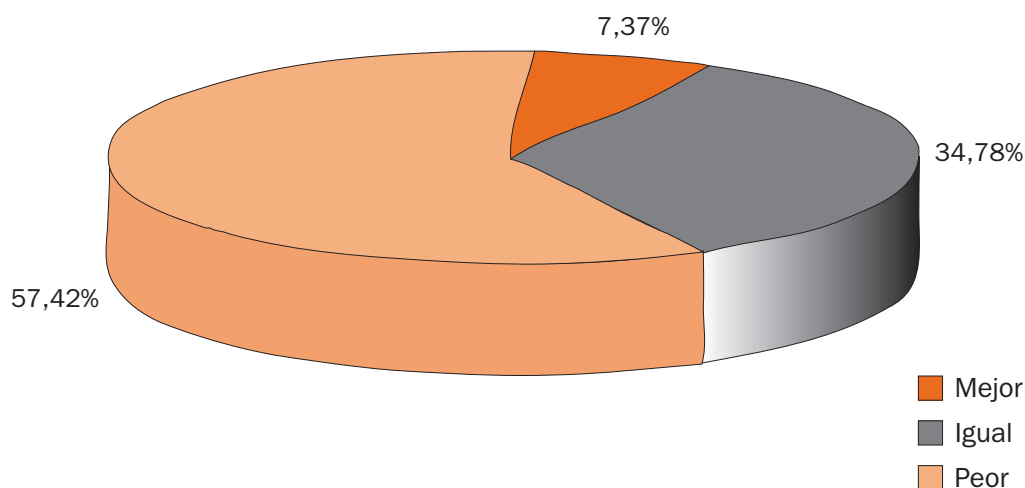
La encuesta también propone una serie de medidas orientadas a mejorar la financiación empresarial que podrían ser claves para potenciar la recuperación económica en la Unión Europea. La mejor valorada, con un 3,82 sobre 5, es rebajar las exigencias en el acceso de las empresas a préstamos, como por ejemplo los que conce-

den el BEI o el ICO. Le sigue, con un 3,25, las exenciones fiscales a la actividad empresarial. En tercer lugar, los economistas abogan por fomentar la participación en el capital social de las empresas como contraprestación a la aportación de financiación (2,99). Menos valoradas, aunque por un pequeño margen, son las reducciones de gasto social (2,82) y las titulaciones de

créditos a empresas como garantía de las operaciones de financiación.

Por provincias, para los economistas de Alicante y Castellón la reducción del gasto social es la tercera medida más efectiva, mientras que para los valencianos ésta es la opción peor valorada.

SITUACIÓN ECONÓMICA PERSONAL



	Junio 2013	Diciembre 2012	Junio 2012
Mejor	7,37%	6,37%	4,40%
Igual	34,78%	27,16%	29,01%
Peor	57,42%	66,18%	65,71%

	Empresarios	Sector público	Sector privado	Parados	Jubilados	Asalariados
Mejor	8,58%	0,00%	9,80%	2,02%	0,00%	8,26%
Igual	35,03%	38,18%	42,23%	14,14%	23,81%	41,60%
Peor	55,92%	61,82%	47,30%	83,84%	76,19%	49,57%

España acumula 20 trimestres consecutivos por debajo del nivel del PIB que alcanzó en 2008. Cinco años de crisis económica que se ha llevado por delante millones de empleos y el cierre de miles de empresas. Las previsiones de crecimiento para España de instituciones como el Fondo Monetario Internacional, la Comisión Europea o la OCDE coinciden en señalar que la recuperación económica y la creación de empleo aún tardarán en llegar.

En la novena edición de *Los economistas opinan*, el porcentaje de colegiados que cree que su situación es peor sigue siendo alto (57,42%), aunque es nueve puntos menor que en la anterior encuesta. Desde la encuesta de junio de 2010, más de la mitad de los encuestados ha afirmado estar peor que en el año anterior. Aumenta el porcentaje de economistas cuya situación no ha cambiado en estos doce meses (34,78%). En esta edición, apenas el 7,37% responde que su situación ha mejo-

rado. Éste último grupo no pasa del 10% desde diciembre de 2010, lo que pone de manifiesto que la crisis ha afectado a prácticamente todo el colectivo y que su prolongación ha ido agravando la situación personal de los economistas.

Los economistas parados son los más afectados por la crisis. El 83,84% está peor que hace un año, mientras que el 14,14% está igual. Tan sólo el 2% afirma estar mejor que en junio de 2012. A los jubilados, la crisis también les pasa factura: el 76,19% está peor que hace doce meses (veinte puntos más que en la anterior encuesta) y el 23,81%, igual. Los trabajadores del sector público se dividen entre los que están peor que hace un año, el 61,82% (25 puntos menos que en diciembre de 2012), y los que están igual, un 38,18%. En ambos colectivos, ningún colegiado ha visto mejorada su situación personal.

En los trabajadores del sector privado, la cifra de economistas cuya situación ha empeorado está levemente por debajo de la mitad (47,30%). El 42,23% está igual y sólo el 9,80% considera que su situación personal ha mejorado. En el colectivo de empresarios y profesionales autónomos baja 11 puntos el porcentaje de aquellos cuya situación ha empeorado (55,92%),

que supera a los que están igual (35,03%) o mejor (8,58%).

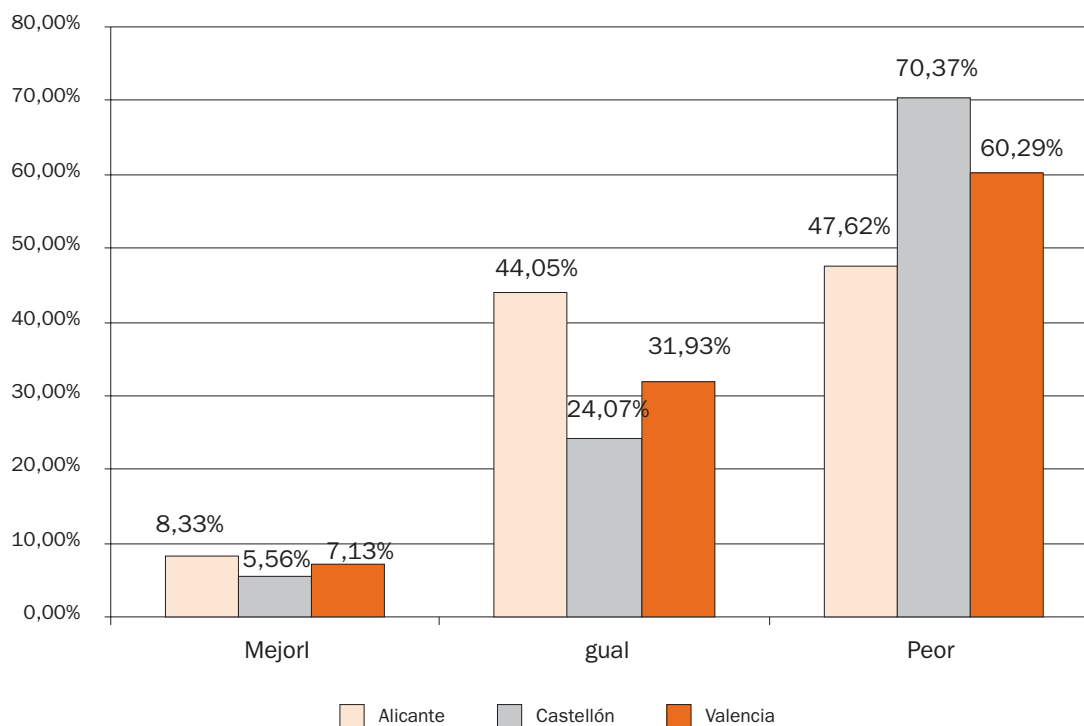
Por sectores de actividad, la encuesta arroja resultados dispares. En el sector de la construcción, primero que se vio afectado por la crisis, los economistas se dividen entre los que están peor (60,61%) o igual (39,39%) que hace un año, resultados similares a los de junio de 2012. Sigue siendo el sector más afectado.

Las cifras en el sector de consultoría y asesoría no difieren excesivamente del año pasado. Para el 56,15%, la situación es peor, mientras que para el 35,29% es igual y sólo el 7,75% considera que ha mejorado. En el sector de banca y seguros tampoco hay variaciones importantes: sube 6 puntos el porcentaje de los que han visto mejorada su situación (14,63%), mientras que se mantienen en porcentajes similares los que han empeorado (56,10%) o siguen igual que hace un año (29,27%).

El sector industrial es el único en el que el porcentaje de economistas cuya situación ha empeorado el último año, es inferior a la mitad (48,39%), 18 puntos menos que en junio de 2012. Para el 43,55%, la situación no ha cambiado. Apenas el 8,06% afirma haber mejorado su situación.

	Construcción	Industria	Consultoría, asesoría	Banca, seguros	Otros servicios
Mejor	0,00%	8,06%	7,75%	14,63%	6,32%
Igual	39,39%	43,55%	35,29%	29,27%	40,00%
Peor	60,61%	48,39%	56,15%	56,10%	53,68%

Situación económica personal por provincias



	Alicante	Castellón	Valencia
Mejor	8,33%	5,56%	7,13%
Igual	44,05%	24,07%	31,93%
Peor	47,62%	70,37%	60,29%

Por provincias, tanto Alicante como Valencia y Castellón se mueven en cifras muy similares. Castellón es la más afectada, con un 70,37% de encuestados que admite que su situación ha empeorado, siete puntos más que en la anterior encuesta. Los colegiados de Castellón que afirman estar mejor (5,56%) e igual (24,07%) que hace un año son muchos menos.

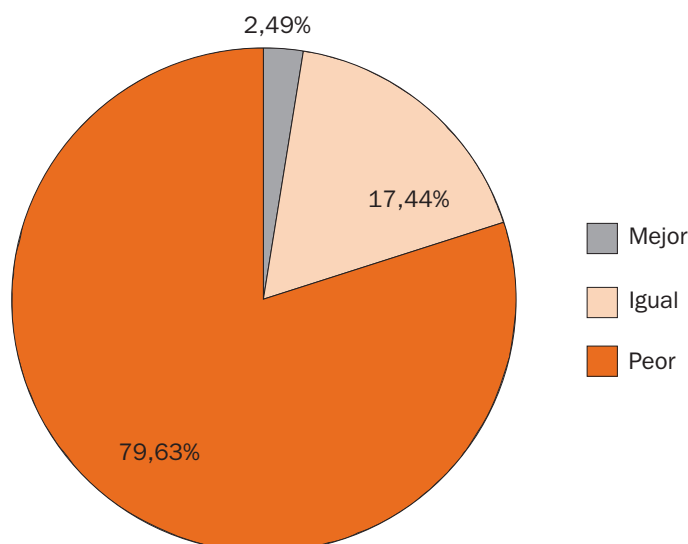
En Alicante, crecen los porcentajes de los que están mejor (8,33%) e igual (44,05%) que hace un año, mientras que baja el de los que están peor (47,62%). En comparación, esta provincia arroja unos resultados

más optimistas que en Valencia y Castellón.

En Valencia, hay pocas diferencias respecto a la encuesta anterior. El 60,29% afirma estar peor que hace un año, porcentaje muy por encima de los que están igual (31,93%) o mejor (7,13%).

Encuesta tras encuesta, el porcentaje de los colegiados cuya situación es peor que un año antes supera con creces al resto, lo que revela el deterioro general de la situación personal de los economistas conforme avanza la crisis.

ECONOMÍA DE LA COMUNIDAD VALENCIANA Y ESPAÑOLA



Los resultados obtenidos en la novena edición revelan un descenso en comparación con las anteriores encuestas, de los colegiados que consideran que la situación económica de la Comunidad Valenciana está peor que hace un año, aunque sigue siendo con mucha diferencia la opinión mayoritaria. La valoración de la situación económica valenciana y española siguen lejos del aprobado, especialmente la primera.

El 79,63% de los economistas opina que la situación económica valenciana es peor que hace un año, 12 puntos menos que en diciembre. Sin embargo, este descenso apenas repercute en el grupo de colegiados que afirma que la situación ha mejorado, un exiguo 2,49%, sino al de los que consideran que no ha variado (17,44%), 10 puntos más que hace seis meses.

La opinión por situación profesional no revela diferencias destacables. Los empleados públicos son los que observan un mayor empeoramiento de la economía, frente a empresarios y parados, que están ligeramente por debajo del promedio total.

La valoración de la Comunidad Valenciana sigue muy lejos del aprobado, aunque, con un 2,65 sobre 10, mejora ligeramente la nota de la anterior encuesta. Desde la encuesta de junio de 2011, la valoración no supera los 3 puntos. La puntuación de la española, aunque mejor, también se queda lejos del aprobado: con una nota de 3,42, mejora un punto el anterior resultado. Desde el inicio de estas encuestas semestrales, la valoración de la economía española apenas ha variado, oscilando entre el 3,2 y 3,5.

	Jun -13	Dic-12	Jun-12	Dic-11	Jun-11
Economía de la CV	2,65	2,54	2,44	2,97	3,30
Economía Española	3,42	3,32	3,36	3,23	3,37

Las valoraciones de los economistas por situación profesional revelan, en el caso de la economía española, algunas diferencias. Los parados le otorgan un 2,96, frente a los jubilados, que tienen una mejor valoración (3,62). El resto de grupos otorgan

valoraciones muy similares. En el caso de la economía de la Comunidad Valenciana, también los jubilados (2,77) son los más optimistas, frente a los parados (2,44), aunque en este caso las valoraciones son muy parecidas en todos los grupos.

Valoración de la situación económica por provincias

	Alicante	Castellón	Valencia
Economía de la CV	2,77	2,61	2,47
Economía Española	3,63	3,29	3,22

La valoración de la situación actual de la economía de la Comunidad Valenciana ofrece resultados muy bajos en las tres provincias. Los más optimistas son los alicantinos, con una puntuación de 2,77 sobre 10, por delante de castellonenses (2,61) y valencianos (2,47), todos con cifras ligeramente superiores a las de hace seis meses.

A la economía española, los economistas de Castellón le otorgan una nota de 3,63, por delante de alicantinos (3,29) y valencianos (3,22). Sólo los segundos empeoran la nota otorgada hace seis meses.

El 87,04% de encuestados castellonenses considera que la economía valenciana está peor que hace un año, por delante de valencianos (82,33%) y alicantinos

(71,43%). En estos últimos, el porcentaje desciende 21 puntos respecto a la encuesta de diciembre. En conjunto, son los porcentajes más bajos en este apartado desde junio de 2011.

Para el 3,57% de colegiados alicantinos, la situación ha mejorado, frente al 2,11% de valencianos y 1,85% de castellonenses. En las tres provincias aumenta el porcentaje de colegiados que considera que la situación no ha variado en el último año: 24,21% en Alicante, 11,11% en Castellón y 15,24% en Valencia.

De la evolución de los resultados en estos apartados se extrae la conclusión de que, para los colegiados, se está empezando a tocar fondo, pero no se vislumbra, ni de lejos, una recuperación a corto plazo.

	Alicante	Castellón	Valencia
Mejor	3,57%	1,85%	2,11%
Igual	24,21%	11,11%	15,24%
Peor	71,43%	87,04%	82,33%

PREVISIONES

	Economía CV	Economía Española
Previsiones hace 6 meses	2,62	3,45
Evaluación actual	2,65	3,42
Próximos 6 meses	2,90	3,72

Las previsiones realizadas hace seis meses respecto a cuál sería la situación económica en estos momentos, tanto de la Comunidad Valenciana como de España, han sido muy precisas. Para la Comunidad Valenciana, la puntuación pronosticada era de 2,62 sobre 10 y, según los encuestados, la valoración actual es de 2,65. Respecto a la economía española, se vaticinaba un 3,45 y se ha obtenido una puntuación de 3,42. Al contrario de las otras ediciones de la encuesta, en las que la percepción era más negativa que la previsión anterior, en ésta las diferencias son mínimas.

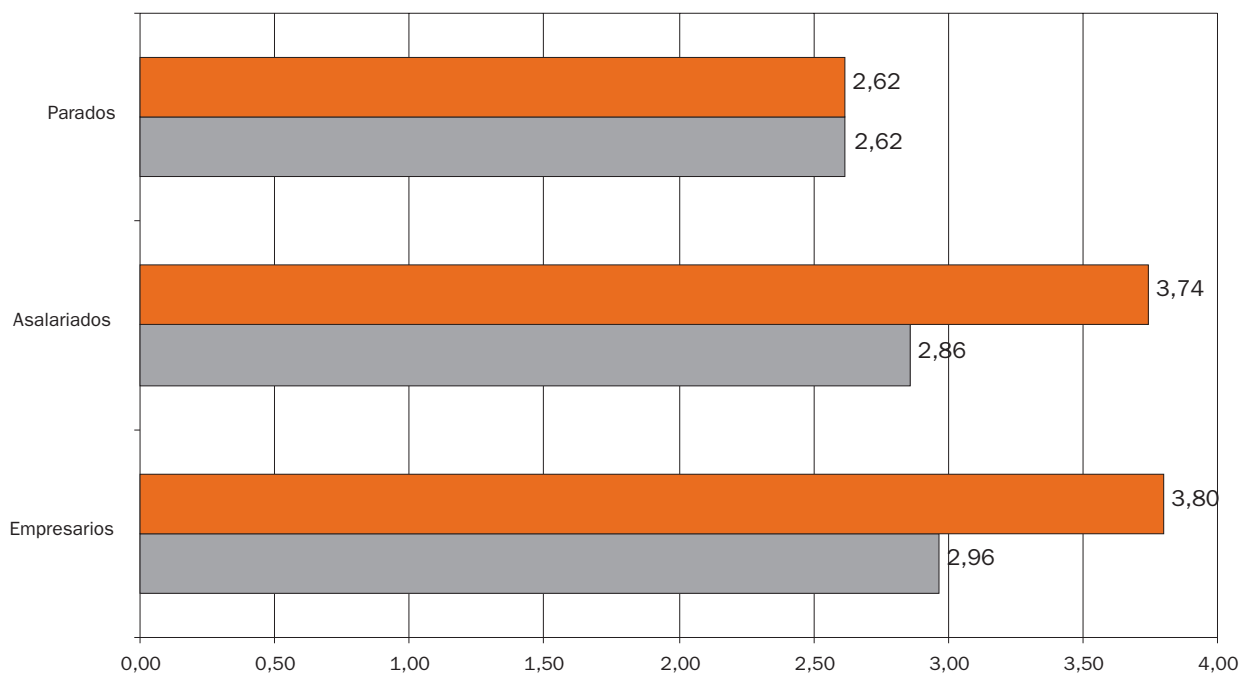
Para los próximos seis meses, las previsiones continúan siendo bajas, lo que pone de manifiesto la nula confianza en que se produzca una recuperación a corto plazo, aunque levemente mejores que la valoración actual. Para la economía valenciana, los encuestados auguran una leve mejora de 0,25 puntos (2,90), mientras que para la economía española vaticinan un incremento de 0,3 puntos (3,72).

Todos los sectores de actividad mantienen una visión negativa respecto a cómo será

la situación económica de la Comunidad Valenciana a finales de 2013. La previsión más baja la dan los parados, con una puntuación de 2,62. Con una valoración de 3,10, los jubilados son los más optimistas en este apartado, por delante de empresarios (2,96) y asalariados (2,86).

Por el contrario, en la valoración a seis meses de la economía española, empresarios (3,80) y asalariados (3,74) son más optimistas que los jubilados (3,10). También en este apartado, los parados son el colectivo más pesimista respecto al futuro a corto plazo (2,62).

Es mucho mayor el porcentaje de encuestados que augura un futuro para la economía valenciana mejor (30,99%) que el de los que creen que va a ser todavía peor (1,08%). La gran mayoría, el 66,74%, considera que no va a variar a corto plazo. Por el contrario, respecto a la economía española, es mucho mayor el porcentaje de los que creen que va a ir a peor (43,23%) que a mejor (3,47%). Para un mayoritario 52,22%, no cambiará la situación a corto plazo.



Previsiones por provincias

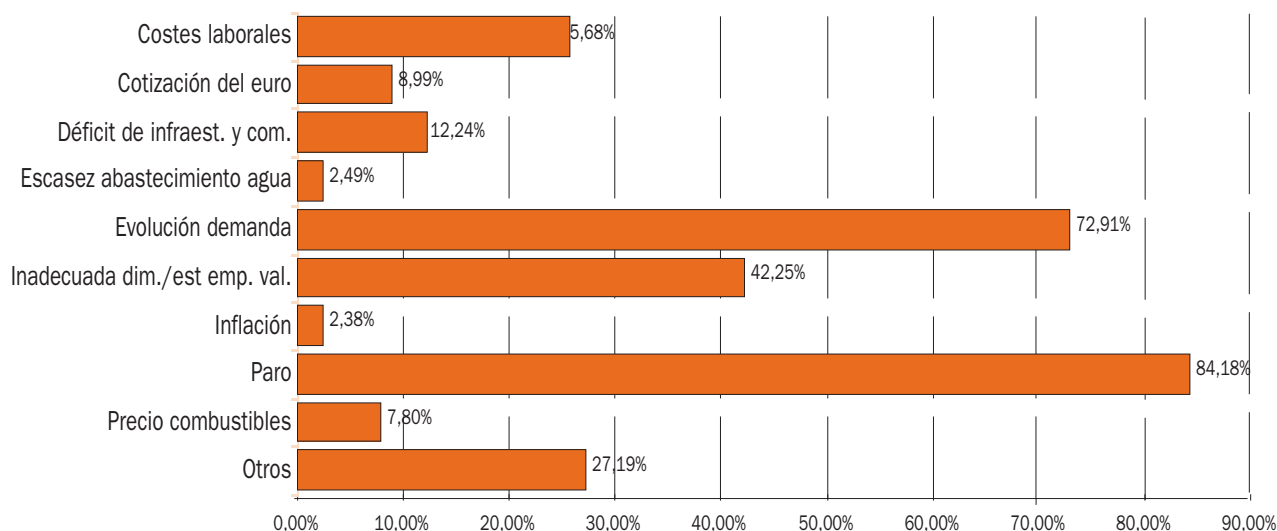
	Alicante	Castellón	Valencia
Economía de la CV	3,05	2,91	2,78
Economía Española	3,98	3,70	3,57

El escenario por provincias no refleja variaciones destacables. Las previsiones son mejores que la valoración actual, pero siguen lejos del aprobado, tanto en la economía de la Comunidad como de España. Todas las previsiones mejoran en comparación con las realizadas en junio de 2012, salvo el de los economistas de Castellón para la economía española, que coincide.

Los economistas de Alicante son los que tienen una visión más optimista de la evolución de la economía valenciana y nacional, con una valoración para dentro de seis meses de 3,05 y 3,98 respectivamente.

Por el contrario, los economistas de Valencia son los más pesimistas en ambas economías, con un 2,78 y un 3,57. Por último, Castellón otorga una valoración de 2,91 a la economía regional y de 3,70 a la española.

PROBLEMAS DE LA ECONOMÍA DE LA COMUNIDAD VALENCIANA



El paro encabeza, como lo viene haciendo desde la primera edición de *Los economistas opinan*, la lista de los problemas que afectan a la economía de la Comunidad Valenciana. Con un 84,18%, es el que más preocupa a los encuestados, muy por encima del resto de problemas propuestos en la encuesta.

La tasa de paro en España ha pasado del 8% de 2007 al 27% actual. La proporción de parados que llevan dos o más años sin trabajo supera el tercio del total; la tasa de empleo en jóvenes de entre 16 y 24 años es menor del 18%. La Comunidad Valenciana, con cerca de 600.000 parados, es una de las más castigadas por la crisis.

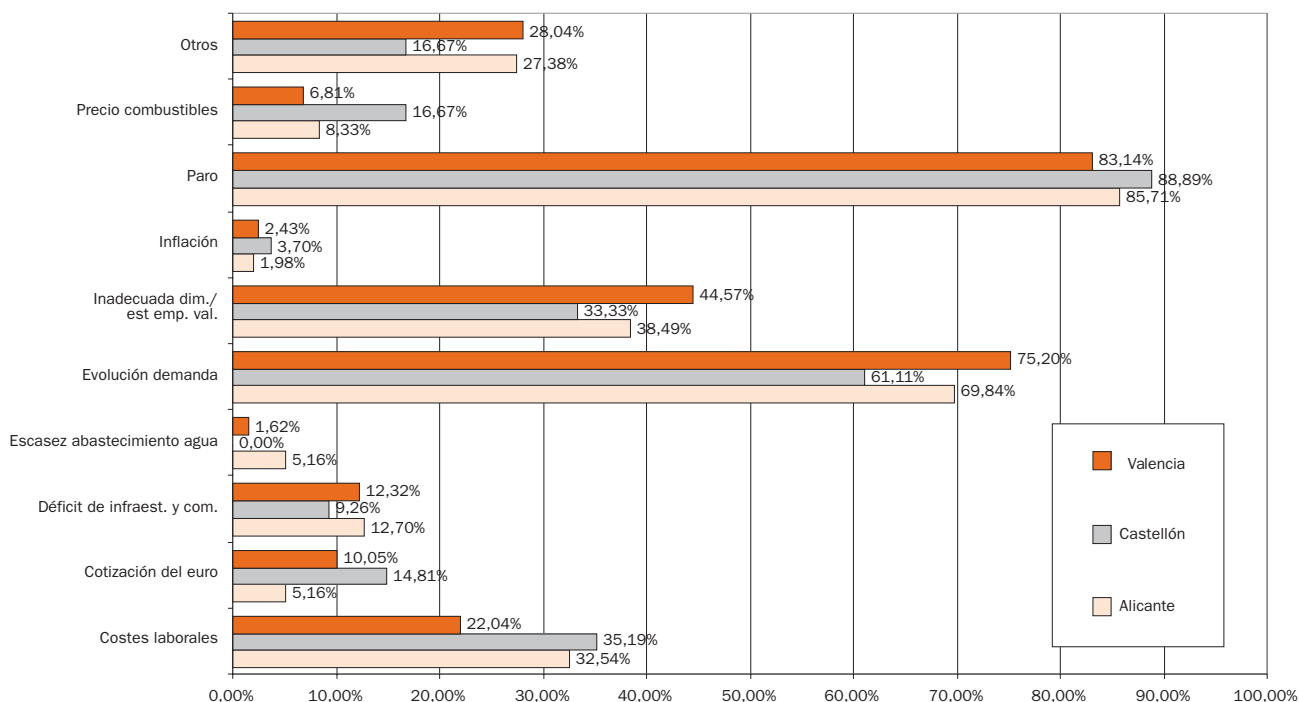
Sólo la evolución de la demanda, con un 72,91%, es considerada como uno de los tres problemas más importantes para una mayoría de encuestados. El resto de problemas no supera el 50% de respuestas. El tercero más grave, según los economistas, es la inadecuada dimensión y estruc-

tura de las empresas valencianas, con un 42,25%. Los costes laborales, con un 25,68%, se mantienen en cuarto lugar.

El déficit de infraestructuras y comunicaciones (12,24%) y la cotización del euro (8,99%) son los siguientes problemas señalados por los economistas, para quienes el precio de los combustibles (7,80%), la escasez en el abastecimiento del agua (2,49%) y la inflación (2,38%) afectan en menor medida a la economía valenciana. Los cambios más significativos respecto a la anterior encuesta es el ascenso de 4,2 puntos en la cotización del euro y el descenso de 4,7 puntos en el precio de los combustibles.

A los empresarios, los costes laborales les preocupan más que al resto de sectores. El déficit de infraestructuras y comunicaciones preocupa más a jubilados y trabajadores del sector público. A estos últimos también les inquieta más la escasez en el abastecimiento del agua.

Problemas por provincias



	Alicante			Castellón			Valencia		
	Jun-13	Dic-12	Jun-12	Jun-13	Dic-12	Jun-12	Jun-13	Dic-12	Jun-12
Inflación	1,98%	5,97%	2,18%	3,70%	5,26%	3,64%	2,43%	4,60%	2,08%
Precio combustibles	8,33%	12,69%	12,66%	16,67%	19,30%	20,00%	6,81%	11,94%	10,70%
Cotización del euro	5,16%	4,85%	10,04%	14,81%	8,77%	7,27%	10,05%	4,46%	6,71%
Escasez abastecimiento agua	5,16%	3,73%	3,49%	0,00%	0,00%	0,00%	1,62%	0,43%	1,76%
Déficit de infraest. y com.	12,70%	12,69%	9,61%	9,26%	22,81%	18,18%	12,32%	13,67%	12,30%
Otros	27,38%	34,33%	25,33%	16,67%	31,58%	38,18%	28,04%	31,94%	32,91%
Inadecuada dim./ est emp. val.	38,49%	32,84%	37,55%	33,33%	22,81%	36,36%	44,57%	43,17%	46,17%
Costes laborales	32,54%	27,99%	26,20%	35,19%	29,82%	21,82%	22,04%	22,16%	18,69%
Evolución demanda	69,84%	67,16%	72,93%	61,11%	61,40%	63,64%	75,20%	71,22%	73,48%
Paro	85,71%	79,48%	85,15%	88,89%	78,95%	80,00%	83,14%	84,03%	81,15%

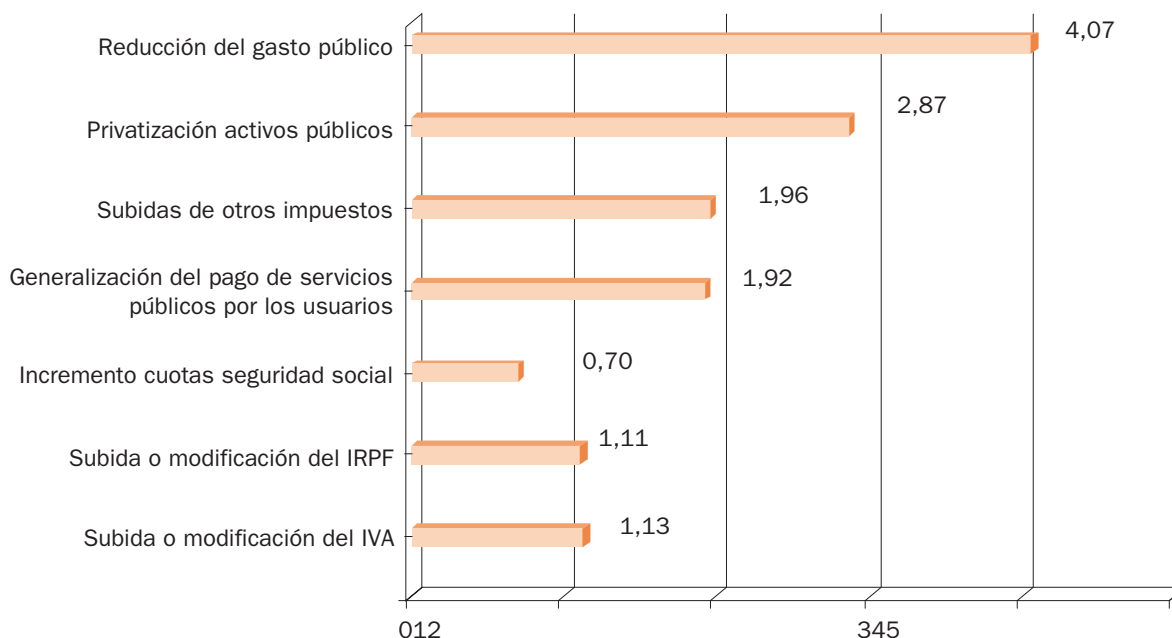
El paro sigue siendo el problema principal para los economistas de las tres provincias, con bastante diferencia sobre el resto. También coinciden en señalar la evolución de la demanda como el segundo factor que más afecta a la economía de la Comunidad Valenciana, especialmente los valencianos.

A diferencia de valencianos y alicantinos, para los economistas de Castellón el pro-

blema de los costes laborales está por delante de la inadecuada dimensión y/o estructura de la empresa, problema encabezado por los colegiados de Valencia.

También en Castellón preocupa más el precio de los combustibles. La cotización del euro, por su parte, es un factor que preocupa a un porcentaje menor de economistas alicantinos.

MEDIDAS PARA REDUCIR EL DÉFICIT PÚBLICO



La reducción del déficit público es el principal objetivo de la política económica del Gobierno, marcada por la austeridad y las reformas estructurales. El boom inmobiliario vino acompañado de ingresos tributarios que permitió al Estado español lograr su primer superávit de la democracia. Sin embargo, el desplome de ingresos desde 2008 y el aumento de gastos asociados a la recesión, alejan a España de cumplir con los compromisos de reducción del déficit. Las bases imponibles de los principales tributos no han dejado de caer con la crisis.

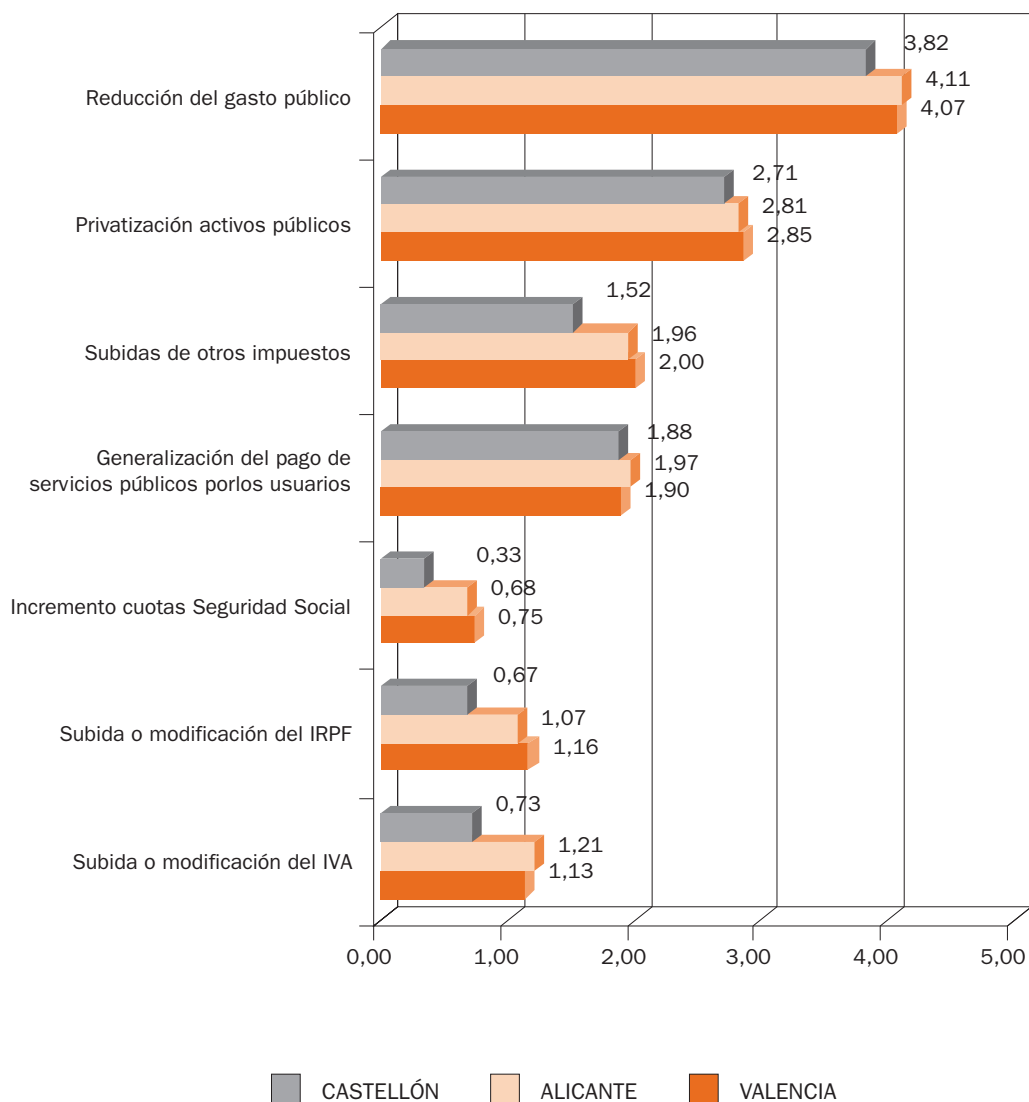
El Consejo de Colegios de Economistas de la Comunidad Valenciana somete, a la valoración de los colegiados, la eficacia de siete posibles medidas que podrían adoptarse si el déficit no se redujera en los próximos meses. Con una puntuación de 4,07 sobre 5, los economistas abogan

mayoritariamente por una reducción del gasto público. El 60,77% de los encuestados otorga la máxima puntuación a esta medida.

En segundo lugar, apuestan por la privatización de activos públicos (2,87), por delante de la subida de otros impuestos al margen del IVA e IRPF (1,96) y la generalización del pago de servicios públicos por parte del usuario (1,92).

El incremento de cuotas a la Seguridad Social (0,70), la subida o modificación del IRPF (1,11) y la subida o modificación del IVA (1,13) son, por este orden, las medidas peor valoradas por los colegiados. En el caso de las cuotas a la Seguridad Social, el 58,48% no le otorga ningún punto. En el caso del IVA e IRPF, la nula confianza en la eficacia de su subida o modificación, también se acerca al 50%.

Las medidas para reducir el déficit público por provincias

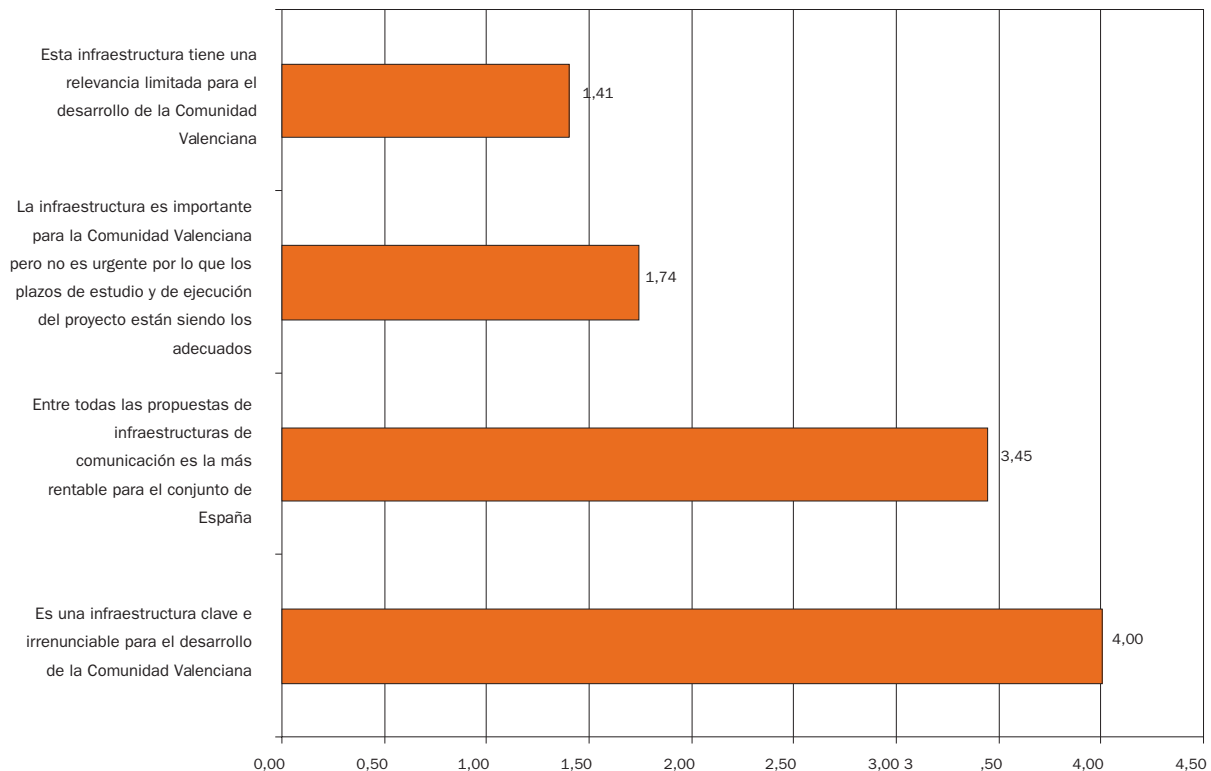


Por provincias, las tres abogan por la reducción del gasto público y la privatización de activos públicos como medidas prioritarias para reducir el déficit público. En el primer caso, la valoración de alicantinos y valencianos supera los 4 puntos sobre 5.

La subida de otros impuestos es la tercera opción elegida por los colegiados valen-

cianos, mientras que alicantinos y castellonenses prefieren la generalización del pago de servicios públicos por parte del usuario. En las tres provincias, el incremento de cuotas a la Seguridad Social es la medida con menos respaldo, seguida de la subida o modificación del IRPF y del IVA. En Castellón, ninguna de estas tres medidas alcanza el punto sobre 5.

IMPORTANCIA DEL CORREDOR MEDITERRÁNEO



El corredor mediterráneo de mercancías, que conectaría los puertos españoles del Mediterráneo con la red ferroviaria de mercancías europea, es una de las infraestructuras más demandadas por asociaciones empresariales, instituciones y administraciones valencianas para impulsar la actividad económica de la Comunidad. Según un estudio sobre el impacto económico de las inversiones previstas para esa infraestructura, elaborado en 2011 por un grupo de expertos de la Universidad Jaume I de Castellón (UJI) y de la Universitat de València (UV) a petición de la Asociación Valenciana de Empresarios (AVE), su construcción supondría un valor añadido de 3.788 millones de euros en la Comunidad Valenciana.

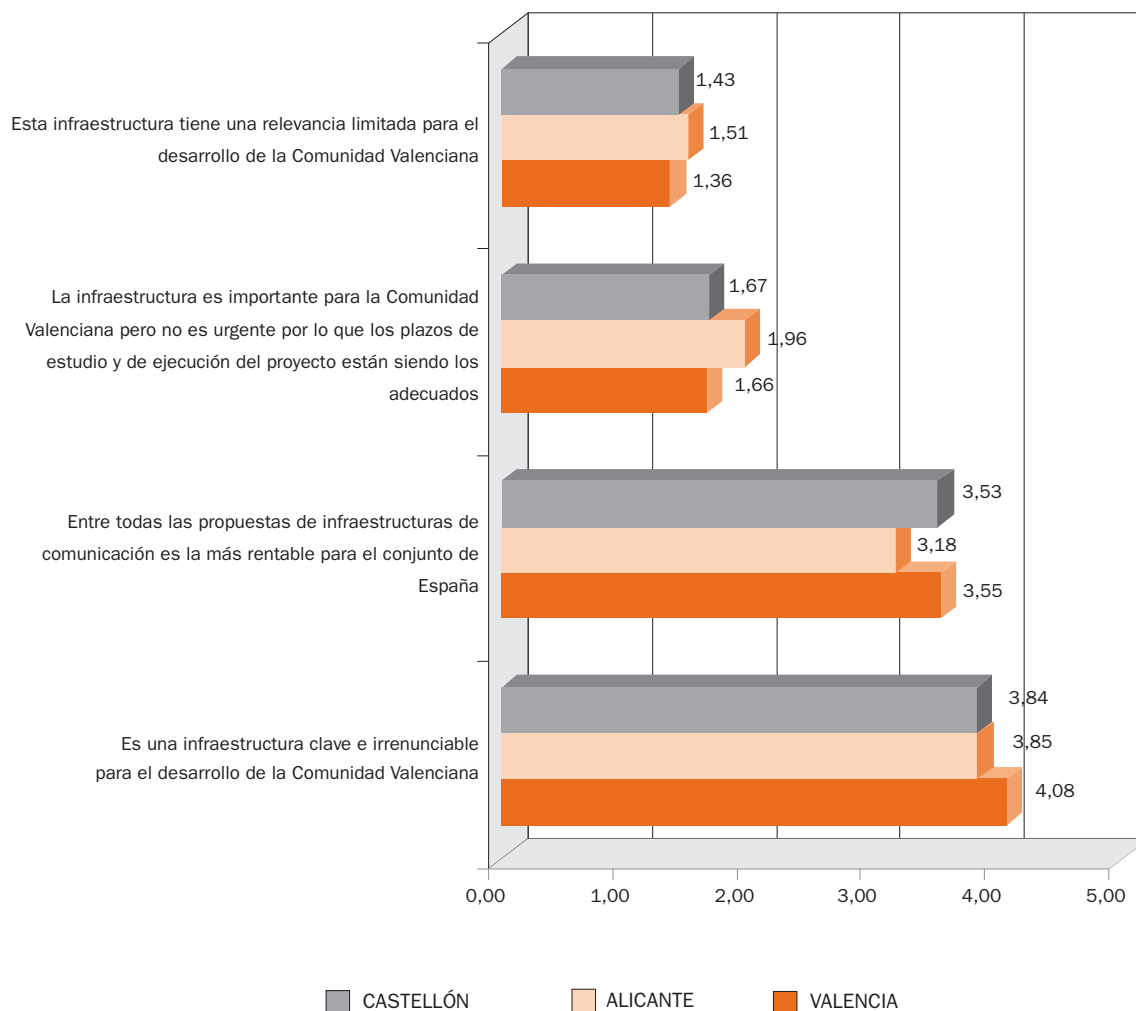
Recientemente, se ha conocido que esta infraestructura de transporte por ferrocarril, figurará en la lista final de proyectos prioritarios de la Unión Europea: estará incluido en el mapa definitivo de la Red Transeuropea

de Transportes, lo que le permitirá acceder a financiación comunitaria extra.

En la novena encuesta de *Los economistas opinan* se somete a la valoración de los colegiados cuatro opiniones sobre el Corredor Mediterráneo. Que es una infraestructura clave e irrenunciable para el desarrollo de la Comunidad Valenciana obtiene la mejor valoración, 4 sobre 5, seguida de la opinión de que, entre todas las propuestas de infraestructuras de comunicación, es la más rentable para el conjunto de España (3,45).

Menos compartidas son las otras dos opiniones propuestas. Pocos colegiados consideran que el Corredor Mediterráneo tenga una relevancia limitada para el desarrollo de la Comunidad (1,41). La opinión de que es importante, pero no urgente, y por lo tanto los plazos de estudio y de ejecución del proyecto están siendo los adecuados, recibe un respaldo minoritario (1,74).

Importancia del Corredor Mediterráneo, por provincias



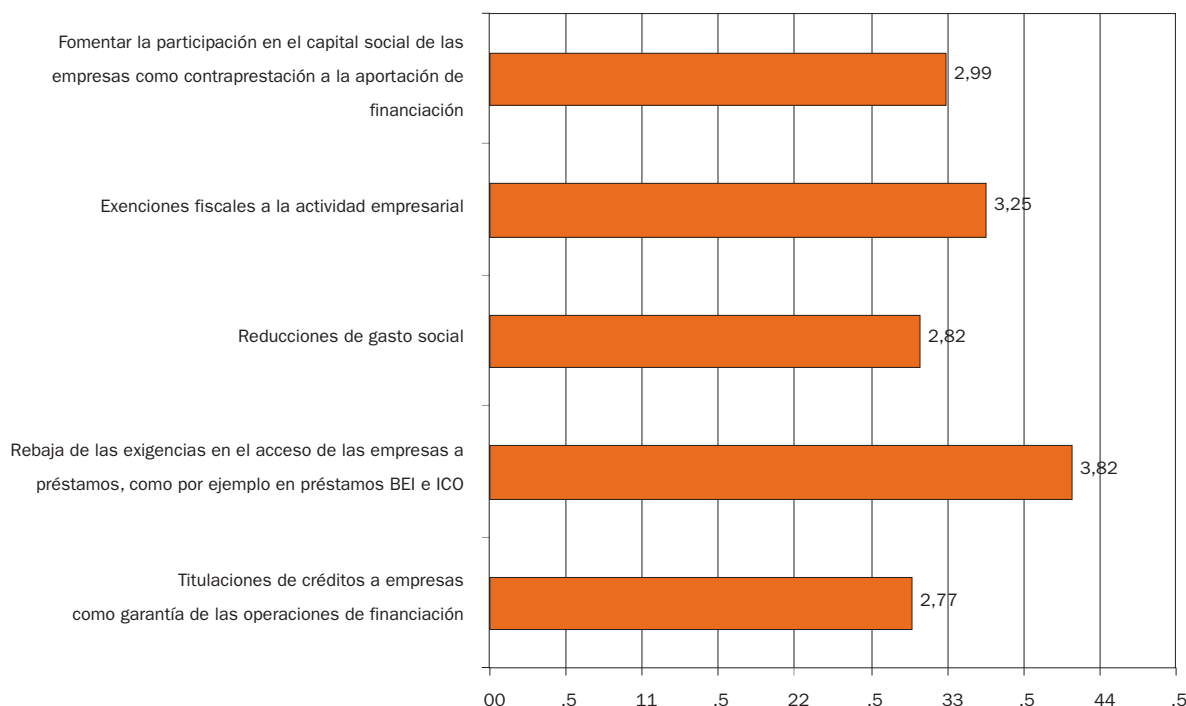
Por provincias, las respuestas no difieren demasiado de los resultados globales. En las tres, hay una brecha importante entre las dos opiniones mejor valoradas y las dos con peor consideración.

El Corredor Mediterráneo es una infraestructura clave e irrenunciable para el desarrollo de la Comunidad Valenciana, según la gran mayoría de encuestados, sobre todo valencianos. Éstos, junto a los economistas alicantinos, valoran un poco me-

por la opinión de que es la infraestructura más rentable para el país que los economistas de Castellón, quienes opinan, en mayor medida, que los plazos de estudio y de ejecución del proyecto están siendo los adecuados.

Que el Corredor Mediterráneo tiene una relevancia limitada para el desarrollo de la Comunidad, es la opinión con menos respaldo en las tres provincias, especialmente en Valencia.

MEDIDAS PARA MEJORAR LA FINANCIACIÓN EMPRESARIAL EN LA UE



A pesar del descenso de la prima de riesgo, el diferencial entre el rendimiento de la deuda pública española y alemana, las pyme españolas tienen que pagar casi el doble de intereses que las alemanas para financiarse. En general, las empresas del sur de Europa están teniendo graves dificultades para acceder a préstamos. El crédito a empresas ha pasado de crecer a tasas anuales del 20% en los años previos a la crisis, a retroceder un 6%.

Con el sector financiero nacional en fase de reestructuración, son otros organismos como el Instituto de Crédito Oficial los que anuncian apoyo financiero para la internacionalización de las empresas.

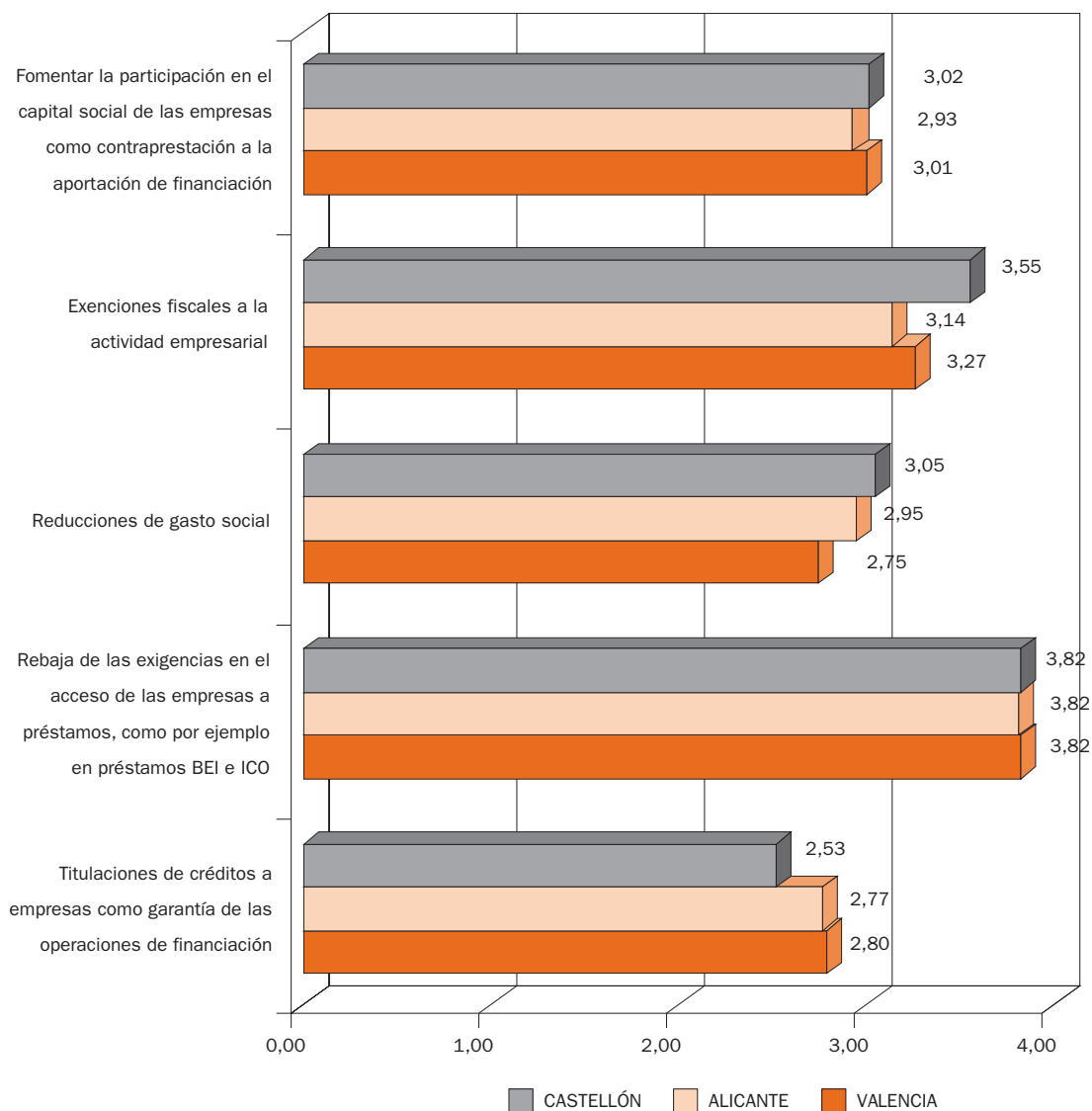
La encuesta del COEVA propone una serie de medidas orientadas a mejorar la financiación empresarial que podrían ser claves para potenciar la recuperación económica en la Unión Europea. La mejor valorada,

con un 3,82 sobre 5, es rebajar las exigencias en el acceso de las empresas a préstamos, como por ejemplo los que conceden el BEI o el ICO. Le sigue, con un 3,25, las exenciones fiscales a la actividad empresarial.

En tercer lugar, los economistas abogan por fomentar la participación en el capital social de las empresas como contraprestación a la aportación de financiación (2,99). Menos valoradas, aunque por un pequeño margen, son las reducciones de gasto social (2,82) y las titulaciones de créditos a empresas como garantía de las operaciones de financiación (2,77).

Al contrario de otras preguntas planteadas en esta y anteriores encuestas, entre la medida mejor valorada y la peor, apenas hay un punto sobre cinco de diferencia. Ha habido, por tanto, más división de opiniones entre los colegiados en este tema.

La mejora de la financiación empresarial, por provincias



En las tres provincias, las dos mejores medidas para mejorar la financiación empresarial son rebajar las exigencias en el acceso de las empresas a préstamos y las exenciones fiscales a la actividad empresarial. Los economistas de Castellón son más partidarios de las exenciones fiscales que sus compañeros de Valencia y Alicante.

Para los economistas de Alicante y Castellón, la reducción del gasto social es la

tercera medida más efectiva, mientras que para los valencianos, ésta es la opción peor valorada y sitúan por delante, el fomento de la participación en el capital social de las empresas y las titulaciones de créditos a empresas como garantía de las operaciones de financiación. Castellonenses y alicantinos, por el contrario, consideran esta última medida la menos eficaz para mejorar la financiación.



FICHA TÉCNICA

Cuestionario elaborado por: Consejo de Colegios de Economistas de la Comunidad Valenciana (COEVA).

Periodo de elaboración de la encuesta: del 13 al 31 de mayo de 2013.

Método de realización de encuestas: Cuestionario web remitido a través de e-mail, enlaces en anuncios en página web y boletines electrónicos de los Colegios del COEVA.

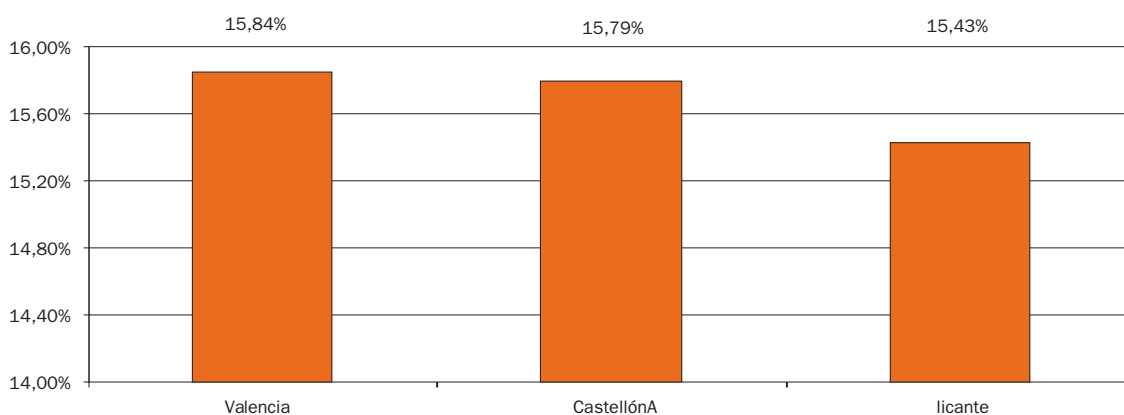
Universo representado: Economistas del Colegio de Economistas de Alicante, del Colegio de Economistas de Castellón y del Colegio de Economistas de Valencia.

Tamaño de la muestra: 923

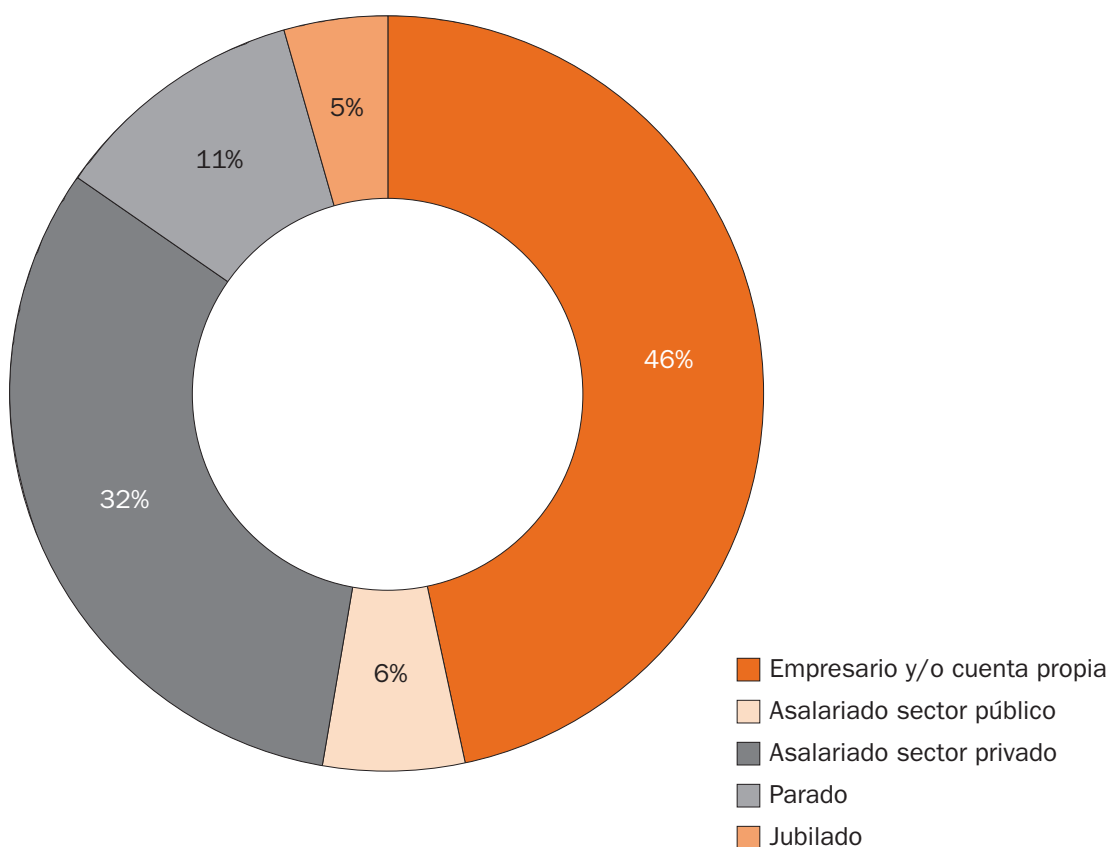
Extensión geográfica: Comunidad Valenciana.

PERFIL DE LOS ENCUESTADOS

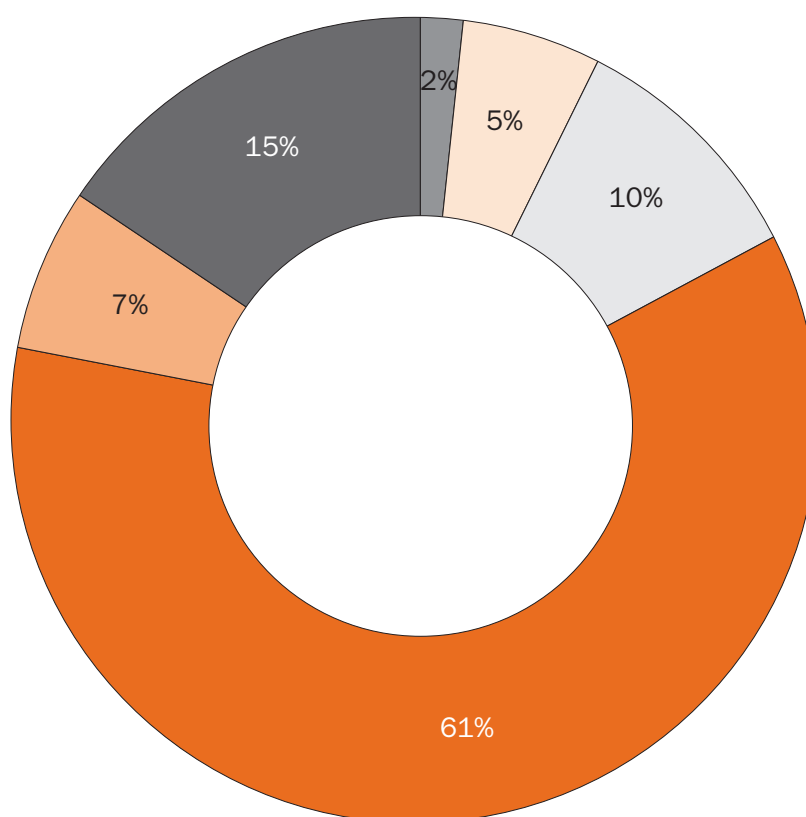
En total han sido 923 los colegiados de la Comunidad Valenciana que han participado en esta novena edición de *Los economistas opinan*. Desglosados por provincias, la participación ha sido la siguiente:



El perfil de los encuestados por situación profesional se divide de la siguiente forma:

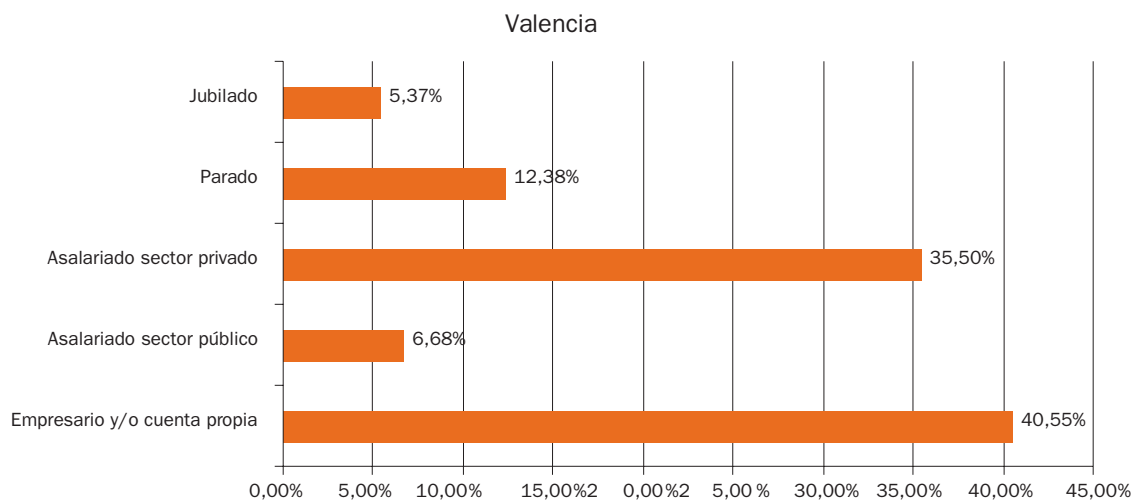
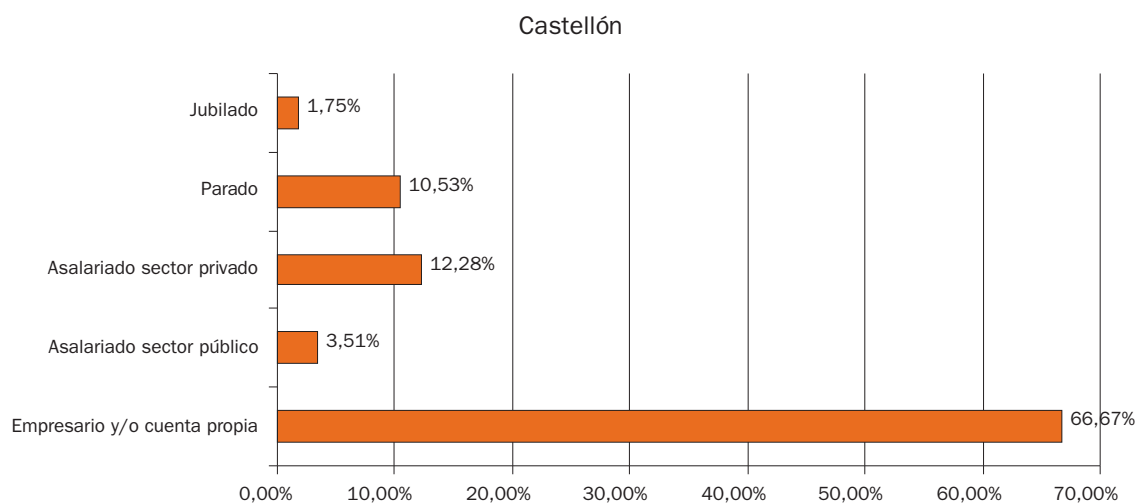
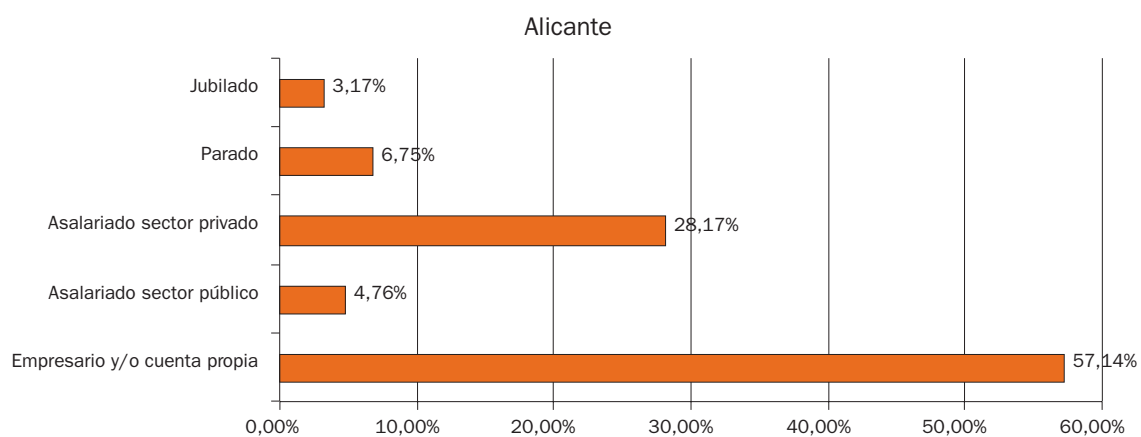


Según el sector en el que ejercen su actividad, se desprende que la mayor parte de los participantes pertenecen al sector consultoría/asesoría, mientras que el sector que ha contado con menos participantes ha sido el sector primario:

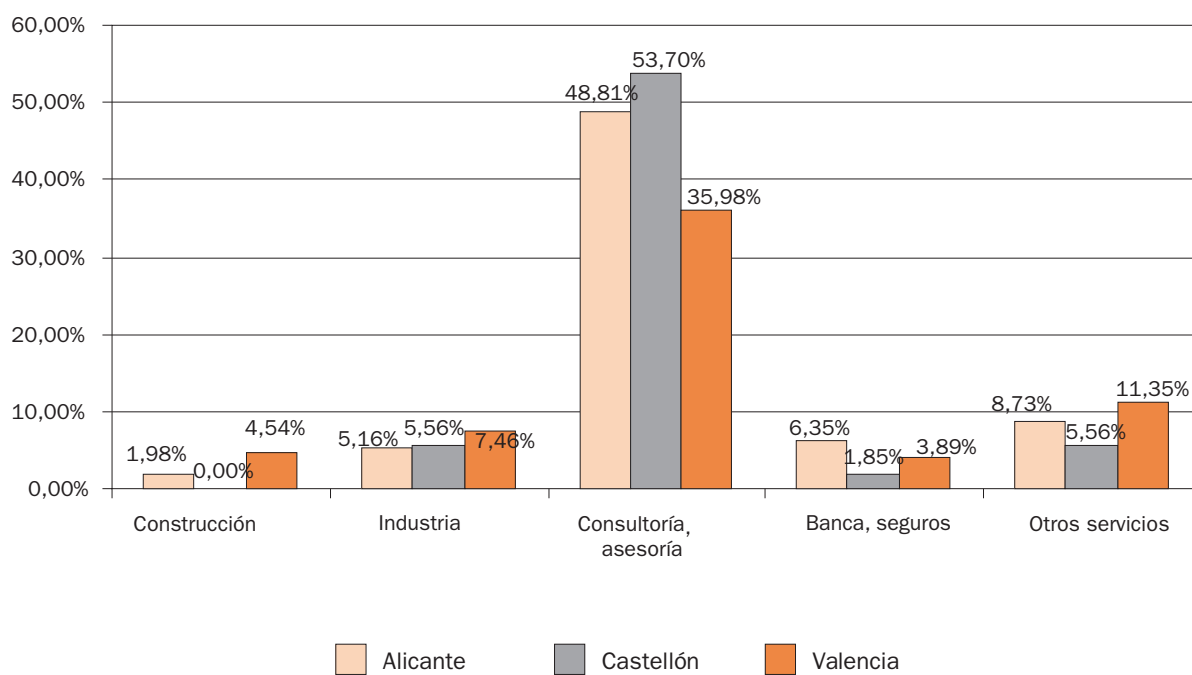


- Sector primario
- Construcción
- Industria
- Consultoría, asesoría
- Banca, seguros
- Otros servicios

Por provincias, el perfil de los encuestados según su situación profesional es:



Y en función del sector al que pertenecen se dividen así:



CUESTIONARIO EMPLEADO

Esta encuesta se compone de 9 preguntas. El tiempo medio para completarla está estimado en 5 minutos.

Gracias por participar.

1. ¿Cuál es tu situación profesional?

- Empresario y/o cuenta propia.
- Asalariado sector público.
- Asalariado sector privado.
- Parado.
- Jubilado.

Sector en el que desarrollas tu actividad:

2. ¿Piensas que tu situación económica personal es ahora mejor, igual o peor que hace un año? **Selecciona sólo una opción.**

- Mejor.
- Igual.
- Peor.
- No tengo opinión.

3. ¿Crees que la situación actual de la economía valenciana es ahora mejor, igual o peor que hace un año?

- Mejor.
- Igual.
- Peor.
- No tengo opinión.

4. Valora de 0 (peor) a 10 (mejor) la situación actual de la economía de la Comunidad Valenciana y de la economía española.

Economía de la Comunidad Valenciana.

Economía española.

5. Valora de 0 (peor) a 10 (mejor) la situación, dentro de 6 meses, de la economía de la Comunidad Valenciana y la economía española.

Economía de la Comunidad Valenciana.

Economía española.

6. Selecciona cuáles son en tu opinión los TRES principales problemas que tiene la economía de la Comunidad Valenciana.

- a) Costes laborales.
- b) Cotización del euro.
- c) Déficit de infraestructuras y comunicaciones.
- d) Escasez en el abastecimiento del agua.

- e) Evolución de la demanda interna y/o externa.
- f) Inadecuada dimensión y/o estructura de la empresa valenciana.
- g) Inflación.
- h) Paro.
- i) Precio de los combustibles.
- j) Otros:

7. Si el déficit público no se redujera en los próximos meses, valore la eficacia de las siguientes medidas a adoptar para reducirlo (de 0, poco importante, a 5, muy importante).

- Subida o modificación del IVA.
- Subida o modificación del IRPF.
- Incremento cuotas Seguridad Social.
- Generalización del pago de servicios públicos por los usuarios.
- Subidas de otros impuestos.
- Privatización activos públicos.
- Reducción del gasto público.

8. Valore (de 0, bajo, a 5, alto) las siguientes opiniones en torno al Corredor Mediterráneo:

- Es una infraestructura clave e irrenunciable para el desarrollo de la Comunidad Valenciana.
- Entre todas las propuestas de infraestructuras de comunicación es la más rentable para el conjunto de España.
- La infraestructura es importante para la Comunidad Valenciana pero no es urgente por lo que los plazos de estudio y de ejecución del proyecto están siendo los adecuados.
- Esta infraestructura tiene una relevancia limitada para el desarrollo de la Comunidad Valenciana.

9. Valore de 0 (bajo) a 5 (alto) las siguientes medidas orientadas a mejorar la financiación empresarial que podrían ser clave para potenciar la recuperación económica en la Unión Europea

- Titulaciones de créditos a empresas como garantía de las operaciones de financiación.
- Rebaja de las exigencias en el acceso de las empresas a préstamos, como por ejemplo en préstamos BEI e ICO..
- Reducciones de gasto social.
- Exenciones fiscales a la actividad empresarial.
- Fomentar la participación en el capital social de las empresas como contraprestación a la aportación de financiación.